




 A.O. Ordine Mauriziano S.C. PNEUMOLOGIA								
	Osservato anno 2018	Osservato anno 2019		Osservato anno 2020				
dirigenti medici compreso direttore	6	6		9				
OBIETTIVO PRODUZIONE ASSEGNATO AL DIPARTIMENTO	mantenimento produzione anno 2016 miglioramento dell'efficienza	> 600.000 euro cardiologia miglioramento dell'efficienza > 5.578.577 dipartimentale		per l'anno in corso si ritiene di tenere monitorato il margine di efficienza che deve essere almeno pari a quello corrispondente all'anno 2019			Peso	Verifica raggiungimento
PRODUZIONE/COSTI	Importi	Importi	n.	Importi	n.	marginie	30,00	KO
Ricoveri Ordinari	1.923.770	2.113.383	461	1.498.866	328			
Prestaz Esterne	420.495	374.676	14.843	294.923	11.418			
TOTALE Produzione	2.344.265	2.488.059	15.304	1.793.789	11.746			
Consumo Farmaci	139.795	92.427		83.829				
Consumo Dispositivi	129.111	134.164		166.818				
Beni Sanitari e non	57.943,00	54.406,00		87.550				
TOTALE Costi	326.849	280.997		338.197				
Differenza (produzione costi)	2.017.416	2.207.062		1.455.592				
MARGINE	0,86	0,89		0,81				


 A.O. Ordine Mauriziano					
S.C. PNEUMOLOGIA					
	Osservato anno 2018	Osservato anno 2019	Osservato anno 2020		
OBIETTIVO AZIENDALE					
<p>Gli obiettivi generali della strategia qui sono:</p> <ul style="list-style-type: none"> • migliorare l'outcome clinico (attraverso politiche di ottimizzazione ed appropriatezza della terapia antibiotica) • ridurre la durata delle terapie e la quantità di antibiotici somministrati in termini di DDD (defined daily dose) per 1000 giornate di degenza • strategie di carbapenems-sparing • ridurre gli effetti collaterali farmaco-correlati • contenere i costi • ridurre la frequenza delle infezioni da microrganismi resistenti agli antibiotici • ridurre la frequenza di infezioni associate all'assistenza sanitaria ospedaliera e comunitaria <p>Fonte dati farmacia da piattaforma regionale</p>			<p>Riduzione >5% del consumo di antibiotici sistemici in ambito ospedaliero nel 2020 rispetto al 2019 con particolare attenzione al risparmio dei carbapenemi</p> <p>Modalità di calcolo: I consumi vengono calcolati in DDD/1000 giornate di degenza.</p> <p>Formula per calcolare l'indicatore: [(Consumi 2020/Consumi 2019)-1]*1000.</p> <p>Riduzione >10% del consumo ospedaliero di fluorochinoloni nel 2020 rispetto al 2019.</p> <p>Modalità di calcolo: I consumi vengono calcolati in DDD/1000 giornate di degenza.</p> <p>Formula per calcolare l'indicatore: [(Consumi 2020/Consumi 2019)-1]*1000.</p>		Rinviato
OBIETTIVI DIPARTIMENTALI				30,00	30,00
<p>"Migliorare l'utilizzo del sangue ed aumentare la sicurezza del paziente nel percorso trasfusionale</p> <p>Indicatori</p> <p>% restituzione sacche oltre le 72 ore < 20%</p> <p>effettuazione di almeno una iniziativa documentata di SC finalizzata alla conoscenza della procedura aziendale relativa alla trasfusione con partecipazione di almeno l'80% degli operatori</p> <p>partecipazione del referente per il buon uso del sangue o suo sostituto a tutte le riunioni del COBUS</p> <p>n eventi/quasi eventi inferiore al 2018</p>		<p>60% (3/5)</p> <p>OK</p> <p>OK</p> <p>N.V.</p>	<p>25%</p>		KO

 A.O. Ordine Mauriziano				
S.C. PNEUMOLOGIA				
	Osservato anno 2018	Osservato anno 2019	Osservato anno 2020	
Velocizzare il ricovero da pronto soccorso Deliberazione della Giunta Regionale 7 aprile 2011, n. 18-1831 "attuazione piano di rientro, interventi e misure di riorganizzazione del sistema della rete di Emergenza Ospedaliera della Regione Piemonte. Rispetto dell'accordo interno relativo alla necessità di posti letto in area medica.		≥ 11 posti letto per il pronto soccorso esclusi i giorni festivi	≥ 11 posti letto per il pronto soccorso esclusi i giorni festivi	N.V.
Aumento della Attività di Distribuzione Diretta dei Farmaci alla dimissione da RO/DH e Visita Ambulatoriale (L. 405/2001 e s.m.i.)		>50% rispetto all'anno precedente 42,82 obiettivo raggiunto relazione farmacia da fonte dati regione	>60% di distribuzione rispetto 2018	no 2020

					
A.O. Ordine Mauriziano					
S.C. PNEUMOLOGIA					
	Osservato anno 2018	Osservato anno 2019	Osservato anno 2020		
OBIETTIVI CLINICI derivanti da disposizioni regionali				40,00	20,00
Obiettivi Generali Dell'Assistenza Farmaceutica Territoriale, Integrativa e protesica -PSSR 2007-10- (par. 2.2.3) – Appropriatelyzza. “...Il governo della domanda di servizi e prestazioni riguarda, (tra gli altri) ... i medici prescrittori, di base e specialisti, che traducono il bisogno in domanda e che devono rispondere al principio dell'appropriatezza” Verifica dell'appropriatezza prescrittiva dei farmaci ad alto costo (sottoposti a monitoraggio dall'AIFA): compilazione dei relativi registri e invio delle richieste di rimborso (ove previsto)	$\geq\%$ 95%		OK relazione direttore farmacia		OK
Tempi di attesa visita. Si rende necessario che le ASR. Intervengano ulteriormente sulla propria organizzazione aziendale al fine di assicurare le prestazioni individuate entro gli standard stabiliti a livello regionale.	30 gg tempo massimo regionale in caso di non rispetto dello standard regionale viene valutato positivamente un aumento di volumi rispetto al 2015 del 30%	115gg	77gg		0,50

 A.O. Ordine Mauriziano					
S.C. PNEUMOLOGIA					
	Osservato anno 2018	Osservato anno 2019	Osservato anno 2020		
<p>Tempi di attesa prestazioni di spirometria globale/spirometria semplice. Si rende necessario che le ASR. Intervengano ulteriormente sulla propria organizzazione aziendale al fine di assicurare le prestazioni individuate entro gli standard stabiliti a livello regionale.</p>	<p>40 gg tempo massimo regionale in caso di non rispetto dello standard regionale viene valutato positivamente un aumento di volumi rispetto al 2015 del 30%</p>	<p>92g</p>	<p>118gg</p>		<p>KO</p>
<p>Ricondurre il valore dei tassi di ospedalizzazione a quelli previsti dalla programmazione regionale. Riduzione delle giornate di degenza che supera i valori medi indicati dalla Regione Piemonte per i primi DRG in ordine di frequenza per ogni struttura D.G.R. 10/02/2014 n 14-7092 Modificazione alla DRG 4-2495 del 3 agosto 2011 “Attuazione del Piano di Rientro e armonizzazione con gli indirizzi del Patto per la Salute 2010-2012 del 3/12/2009 in materia di appropriatezza dell’attività di ricovero e modificazione delle modalità di remunerazione delle prestazioni ad alto rischio di inappropriatazza</p>	<p>DRG 087 atteso 7 gg 9,5 gg</p>	<p>DRG 087 atteso 7 gg 10 gg</p>	<p>DRG 087 atteso 7 gg. 15,99</p>		<p>KO</p>

 A.O. Ordine Mauriziano					
S.C. PNEUMOLOGIA					
	Osservato anno 2018	Osservato anno 2019	Osservato anno 2020		
<p>Riduzione della spesa farmaceutica ospedaliera ATC =J01 antibatterici per uso sistemico in ambito ospedaliero con richiesta motivata (Togeciclina, Cefotolozano/tazobactam, Meropenem, Ertapenem, Ceftribipolo, Dalbavancina ,Daptomicina) DGR n°4-92 del 19 luglio 2019: Assegnazione obiettivi economico gestionali, di salute e di funzionamento dei servizi ai Direttori Generali delle Aziende Sanitarie Regionali</p>			<p>Obiettivo non raggiunto dall'azienda relazione farmacia da flussi regionali</p>		KO
<p>Nota regione piemonte "trasmissione degli indicatori per la sorveglianza e controllo delle infezioni correlate all'assistenza (ICA) " Indicatore n. 12. Consumo del gel idroalcolico20L/1000 giorni di assistenza. Le Aziende promuovono interventi efficaci per l'igiene delle mani in proporzione al numero di pazienti assistiti. Alle aziende è richiesto di realizzare un programma di prevenzione del rischio infettivo ed attivare gli indicatori condivisi a livello regionale la cui sintesi è trasmessa ai fini della valutazione annuale da parte della Direzione Generale.</p>	reparto 1A 12,4 litri ko	15,6 L / dipartimento ko	99 L / Azienda		OK
<p>Numero esecuzioni prelievo cornee effettuati / totale decessi ospedalieri</p> <p>Assegnazione obiettivi economico gestionali, di salute e di funzionamento dei servizi ai Direttori Generali delle Aziende Sanitarie Regionali</p>	24 donazioni	49 donazioni	41 donazioni		OK
TOTALE PESO ASSEGNATO				100,00	

 A.O. Ordine Mauriziano							
S.C. PNEUMOLOGIA							
	Osservato anno 2018	Osservato anno 2019		Osservato anno 2020			
IN MONITORAGGIO	2017	2019	2020				
Peso Medio Ricoveri Ordinari	1,68	1,88	1,8				
Num. gg Ricoveri Ordinari	5.119	5.148	4.518				
Degenza media	10,28	12,98	15,64				
Intervallo di turnover		-1,13	1,00				
Tasso di occupazione reale		94,03	82,30				
indice di rotazione dimessi		30,80	22,00				
media letti		15	15				
Ricoveri ripetuti		30	20				
rapporto volumi concordati della libera professione/ attività istituzionale.		dati direzione medica di presidio					