



 Ordine Mauriziano S.C. OTORINOLARINGOIATRIA									
	Osservato anno 2018		Osservato anno 2019		Osservato anno 2020				
dirigenti medici compreso il direttore	7		7		7				
PRODUZIONE E' ASSEGNATO AL DIP	mantenimento produzione miglioramento efficienza + 2.411.551 produzione		> 1.500.000 e attenzione al margine >3.149.343 dipartimentale		per l'anno in corso si ritiene di tenere monitorato il margine di efficienza che deve essere almeno pari a quello corrispondente all'anno 2019			Peso	Verifica raggiungimento
PRODUZIONE/COSTI	Importi	n.	Importi	n.	Importi	n.	marginie	30,00	30,00
Ricoveri Ordinari	1.370.702	432	1.452.439	498	1.094.427	316			
Ricoveri DH	229.711	215	307.557	215	173.233	121			
Prestaz Esterne	262.139	16.649,00	245.345	15.692	155.101	9.999			
TOTALE Produzione	1.862.552	17.296	2.005.341	16.405	1.422.761	10.436			
Consumo Farmaci	56.265		58.391		45.807				
Consumo Dispositivi	191.522		216.766		159.093				
Beni Sanitari e non	23.034		19.318		29.259				
TOTALE Costi	270.821		294.475		234.159				
Differenza (produzione costi)	1.591.731		1.710.866		1.188.602				
MARGINE	0,855		0,853		0,835				
OBIETTIVO AZIENDALE									

Ordine Mauriziano						
S.C. OTORINOLARINGOIATRIA						
	Osservato anno 2018	Osservato anno 2019		Osservato anno 2020		
 <p>Gli obiettivi generali della strategia qui sono:</p> <ul style="list-style-type: none"> • migliorare l'outcome clinico (attraverso politiche di ottimizzazione ed appropriatezza della terapia antibiotica) • ridurre la durata delle terapie e la quantità di antibiotici somministrati in termini di DDD (defined daily dose) per 1000 giornate di degenza • strategie di carbapenems-sparing • ridurre gli effetti collaterali farmaco-correlati • contenere i costi • ridurre la frequenza delle infezioni da microrganismi resistenti agli antibiotici • ridurre la frequenza di infezioni associate all'assistenza sanitaria ospedaliera e comunitaria <p>Fonte dati farmacia da piattaforma regionale</p>				<p>Riduzione/mantenimento consumo di antibiotici sistemici in ambito ospedaliero nel 2020 rispetto al 2019 con particolare attenzione al risparmio dei carbapenemi</p> <p>Modalità di calcolo: I consumi vengono calcolati in DDD/1000 giornate di degenza.</p> <p>Formula per calcolare l'indicatore: $[(Consumi\ 2020/Consumi\ 2019)-1]*1000.$</p> <p>Riduzione/mantenimento consumo ospedaliero di fluorochinoloni nel 2020 rispetto al 2019.</p> <p>Modalità di calcolo: I consumi vengono calcolati in DDD/1000 giornate di degenza.</p>		
						rinvio

Ordine Mauriziano					
S.C. OTORINOLARINGOIATRIA					
	Osservato anno 2018	Osservato anno 2019	Osservato anno 2020		
OBIETTIVI DIPARTIMENTALI				30	30
Migliorare l'utilizzo del sangue ed aumentare la sicurezza del paziente nel percorso trasfusionale Indicatori % restituzione sacche oltre le 72 ore < 20% effettuazione di almeno una iniziativa documentata di SC finalizzata alla conoscenza della procedura aziendale relativa alla trasfusione con partecipazione di almeno l'80% degli operatori partecipazione del referente per il buon uso del sangue o suo sostituto a tutte le riunioni del COBUS <i>n eventi/quasi eventi inferiore al 2018</i>		85 % OK OK N.V	100%		OK
OBIETTIVI CLINICI derivanti da disposizioni regionali				40,00	24,00
Tempi di attesa interventi chirurgici per tumore maligno della tiroide. Assegnazione obiettivi economico gestionali, di salute e di funzionamento dei servizi ai Direttori Generali delle Aziende Sanitarie Regionali		44% 83%	75% 85%		KO
Tempo attesa prima visita Si rende necessario che le ASR. Intervengano ulteriormente sulla propria organizzazione aziendale al fine di assicurare le prestazioni individuate entro gli standard stabiliti a livello regionale. Tempi visita Assegnazione obiettivi economico gestionali, di salute e di funzionamento dei servizi ai Direttori Generali delle Aziende Sanitarie Regionali 30 gg tempo massimo regionale in caso di non rispetto dello standard regionale viene valutato positivamente un aumento di volumi rispetto al 2015 del 30%		20gg	16gg		OK

Ordine Mauriziano					
S.C. OTORINOLARINGOIATRIA					
	Osservato anno 2018	Osservato anno 2019		Osservato anno 2020	
<p>Tempi di attesa esame audiometrico tonale. Si rende necessario che le ASR. Intervengano ulteriormente sulla propria organizzazione aziendale al fine di assicurare le prestazioni individuate entro gli standard stabiliti a livello regionale. Tempi visita Assegnazione obiettivi economico gestionali, di salute e di funzionamento dei servizi ai Direttori Generali delle Aziende Sanitarie Regionali</p>		30 gg tempo massimo regionale in caso di non rispetto dello standard regionale viene valutato positivamente un aumento di volumi rispetto al 2015 del 30%	34 gg	14gg	KO
<p>Riduzione della spesa farmaceutica ospedaliera ATC =J01 antibatterici per uso sistemico in ambito ospedaliero con richiesta motivata (Togeciclina, Ceftolozano/tazobactam, Meropenem, Ertapenem, Ceftobiprololo, Dalbavancina ,Daptomicina) Assegnazione obiettivi economico gestionali, di salute e di funzionamento dei servizi ai Direttori Generali delle Aziende Sanitarie Regionali</p>		prescrizioni terapeutiche indirizzate verso farmaci più costosi giustificati da esigenze di cura non altrimenti perseguibili in modo egualmente efficace è richiesta al Direttore Generale una dettagliata relazione con la quale si documenta in maniera oggettiva tale circostanza.		non raggiunto dall'azienda relazione farmacia da flussi regionali	KO
<p>Nota regione piemonte "trasmissione degli indicatori per la sorveglianza e controllo delle infezioni correlate all'assistenza (ICA) Consumo del gel idroalcolico 20L/1000 giorni di assistenza. Le Aziende promuovono interventi efficaci per l'igiene delle mani in proporzione al numero di pazienti assistiti. Alle aziende è richiesto di realizzare un programma di prevenzione del rischio infettivo ed attivare gli indicatori condivisi a livello regionale la cui sintesi è trasmessa ai fini della valutazione annuale da parte della Direzione Generale.</p>		20,1 L /1000gg dipartimento		99 L/Azienda	OK

 Ordine Mauriziano S.C. OTORINOLARINGOIATRIA										
		Osservato anno 2018		Osservato anno 2019		Osservato anno 2020				
Numero esecuzioni prelievo cornee effettuati totale decessi ospedalieri vs anno precedente				29 donazioni		49 donazioni		41 donazioni		OK
Assegnazione obiettivi economico gestionali, di salute e di funzionamento dei servizi ai Direttori Generali delle Aziende Sanitarie Regionali										
TOTALE PESO ASSEGNATO										100,00
IN MONITORAGGIO										
		2017	2018	2019	2020					
Peso Medio Ricoveri Ordinari		1,43	1,34	1,15	1,47					
Num. gg Ricoveri Ordinari		1.651	1.401	1.351	1.182,00					
Degenza media		3,95	3,24	3	3,74					
Intervallo di turnover			4,44	3,80	7,16					
Tasso di occupazione reale			42,65	41,13	35,88					
indice di rotazione dimessi			46,67	55,56	35,11					
media letti			9	9	9					
rapporto volumi concordati della libera professione/ attività istituzionale.		dati direzione medica di presidio								