




|  A.O. Ordine Mauriziano S.C. ODONTOSTOMATOLOGIA | | | | | | | | |
|--|---------------------|--|---------------------|--------------------------------------|--|---------------|---------------|--------------|
| | Osservato anno 2016 | | Osservato anno 2017 | | Osservato anno 2018 | | | |
| n. dirigenti medici compreso il direttore al 31 dicembre | | | | | | | | Peso |
| PRODUZIONE/COSTI | Importi | n. | Importi | n. | Importi | n. | margin | 40,00 |
| OBIETTIVO PRODUZIONE E' ASSEGNATO AL DIPARTIMENTO | ≥900.000 | obiettivo non raggiunto - 143.089 | ≥600.000 | 1.049.355 obiettivo raggiunto | mantenimento produzione miglioramento efficienza + 2.411.551 produzione | | | |
| Ricoveri Ordinari | 55.042,00 | 13,00 | 23.482,00 | 16,00 | 46.099,00 | 14,00 | | |
| Ricoveri DH | 1.647.402,00 | 1.229,00 | 1.757.264,00 | 1.298,00 | 1.788.730,00 | 1.304,00 | | |
| Prestazioni Esterne | 367.362,00 | 22.051,00 | 341.641,00 | 20.625,00 | 333.951,00 | 20.284,00 | | |
| Prestazioni extra lea | | | 21.170,00 | 347,00 | 49.780,00 | | | |
| TOTALE Produzione | 2.069.806 | 23.293 | 2.143.557 | 22.286 | 2.218.560 | 21.602 | | |
| Consumo Farmaci | 17.070,00 | | 20.691,00 | | 17.714,00 | | | |
| Consumo Dispositivi | 70.196,00 | | 85.680,00 | | 77.232,00 | | | |
| Beni Sanitari e non | 15.554,00 | | 21.716,00 | | 29.954,00 | | | |
| TOTALE Costi | 102.820 | | 128.087 | | 124.900 | | | |
| Differenza (produzione costi) | 1.966.986 | | 2.015.470 | | 2.093.660 | | | |
| MARGINE | 0,95 | | 0,94 | | 0,944 | | 0,95 | |

|  A.O. Ordine Mauriziano | | | | | | | |
|--|---------------------|---------------------|---------------------|--|---|--|--------------|
| S.C. ODONTOSTOMATOLOGIA | | | | | | | |
| | Osservato anno 2016 | Osservato anno 2017 | Osservato anno 2018 | | | | |
| OBIETTIVI DIPARTIMENTALI | | | | | | | 30,00 |
| <p>GARANTIRE I TEMPI DI ATTESA PER PRESTAZIONI AMBULATORIALI PER CITTADINI RESIDENTI ASLTO3 COME PREVISTO DAL "Programma di Area per il Governo dei Tempi di Attesa - Area Omogenea Torino Ovest" attraverso l'attivazione di modalità di gestione delle agende di prenotazione che consentano la garanzia dei tempi di attesa per le classi di priorità U e B e D per i cittadini appartenenti all'Area Omogenea Torino Ovest</p> <p>DGR n.17-4817 del 27 marzo 2017 " Programma regionale per il Governo dei tempi di Attesa delle Prestazioni di specialistica Ambulatoriale per il triennio 2017-2019. Primi indirizzi alle Aziende Sanitarie Regionali della D.D. n.269 del 18/04/2017. le tre aziende ASL TO 3, AOU S. Luigi Gonzaga di Orbassano e ASO Ordine Mauriziano di Torino, sono state individuate come Area Omogenea Torino Ovest quale bacino geografico di garanzia per il soddisfacimento dei bisogno dei cittadini in termini di erogazione di prestazioni specialistiche.</p> <p>Indicatore: tempi di attesa rilevato per le prestazioni previste nel Programma di Area per il Governo dei Tempi di Attesa dell'Area Omogenea Torino Ovest</p> <p>Standard: tempo di attesa inferiore o uguale a quanto previsto per il 100% delle prestazioni identificate nel Programma di Area per il Governo dei Tempi di Attesa dell'Area Omogenea Torino Ovest</p> <p>Al momento sono interessate le seguenti prestazioni: ESAME DEL FUNDUS OCULI successivamente saranno comunicate le altre tipologie di prestazioni.</p> | | | | | | | NV |
| <p>Obiettivo. Contenimento della spesa aziendale per l'acquisto di Dispositivi medici DGR n° 26-6421 del 26 gennaio 2018: Assegnazione obiettivi economico gestionali, di salute e di funzionamento dei servizi ai Direttori Generali delle Aziende Sanitarie Regionali</p> | | | | | mantenimento della spesa dispositivi dell'anno 2017 | | OK |
| <p>Compilazione da parte di tutti i direttori di struttura complessa e semplice della dichiarazione pubblica di interesse DGR n° 26-6421 del 26 gennaio 2018: Assegnazione obiettivi economico gestionali, di salute e di funzionamento dei servizi ai Direttori Generali delle Aziende Sanitarie Regionali nota del 5 aprile 2018 inviata dal Direttore Generale ai Direttori.</p> | | | | | | | OK |

|  A.O. Ordine Mauriziano | | | | | | |
|---|---------------------|-------------|---------------------|--|--|--------------|
| S.C. ODONTOSTOMATOLOGIA | | | | | | |
| | Osservato anno 2016 | | Osservato anno 2017 | | Osservato anno 2018 | |
| OBIETTIVI CLINICI derivanti da disposizioni regionali | | | | | | 25,00 |
| <p>OBIETTIVO Applicazione delle linee guida aziendali sulla corretta redazione, conservazione e archiviazione della documentazione sanitaria. Incrementare la completezza e leggibilità di referti</p> <p>Numero di cartelle consegnate agli uffici competenti per il rilascio della copia al paziente entro i termini previsti (sette giorni dalla dimissione).</p> | 23GG | | 8GG | | 3GG | OK |
| <p>OBIETTIVO Nota regione piemonte "trasmissione degli indicatori per la sorveglianza e controllo delle infezioni correlate all'assistenza (ICA) per l'anno 2018 "</p> <p>Indicatore n. 12. Consumo del gel idroalcolico/1000 giorni di assistenza.</p> <p>Le Aziende promuovono interventi efficaci per l'igiene delle mani in proporzione al numero di pazienti assistiti.</p> <p>Alle aziende è richiesto di realizzare un programma di prevenzione del rischio infettivo ed attivare gli indicatori condivisi a livello regionale la cui sintesi è trasmessa ai fini della valutazione annuale da parte della Direzione Generale.</p> | | | 11,70 | | 18 LITRI dipartimento | NO |
| <p>OBIETTIVO Nota regione piemonte "trasmissione degli indicatori per la sorveglianza e controllo delle infezioni correlate all'assistenza (ICA) per l'anno 2018 "</p> <p>Indicatore n. 17. E' disponibile un protocollo per la gestione della profilassi antibiotica in ambito odontoiatrico.</p> | | | | | presenza e diffusione di un protocollo per la profilassi antibiotica in ambito odontoiatrico | OK |
| TOTALE PESO ASSEGNATO | | | | | | 95 |
| IN MONITORAGGIO | 2016 | 2017 | 2018 | | | |
| Peso Medio Ricoveri DH | 0,75 | 0,88 | 1,11 | | | |
| | | | | | | |