







|  A.O. Ordine Mauriziano S.C. RADIODIAGNOSTICA | | | | | | | | | |
|---|---|----------------|--|----------------|--|---------------|----------|-------|----------------------------|
| | Osservato anno 2018 | | Osservato anno 2019 | | osservato anno 2020 | | | | |
| dirigenti medic al 31 dicembre i compreso il direttore | 17 | | 18 | | 18 | | | | |
| | Importi | n. | Importi | n. | Importi | n. | marginie | Peso | verifica raggiungimento |
| OBIETTIVO PRODUZIONE E' ASSEGNATO AL DIPARTIMENTO | aumento produzione 1.948.818 ≥ 600.000 | | > produzione 800.000 euro > produzione 1.396.000 obiettivo OK | | mantenimento della produzione anno 2019 miglioramento del margine di efficienza | | | 30,00 | 30,00 |
| Prestazioni Esterne /altre strutture | 4.338.842 | 44.981 | 4.526.395 | 46.663 | 3.785.916 | 34.413 | | | |
| Prestazioni PS | 2.589.886 | 32.447 | 1.022.792 | 33.006 | 717.650 | 21.370 | | | |
| Prestazioni interne | 1.014.761 | 32.738 | 2.507.447 | 33.945 | 2.146.424 | 29.936 | | | |
| TOTALE Produzione 1 | 7.943.489 | 110.166 | 8.056.634 | 113.614 | 6.649.990 | 85.719 | | | |
| TOTALE Produzione 2 | 4.338.842 | 44.981 | 4.526.395 | 46.663 | 3.785.916 | 34.413 | | | |
| Consumo Farmaci | 218.990 | | 185.052 | | 174.291 | | | | |
| Consumo Dispositivi | 679.460 | | 723.264 | | 683.710 | | | | |
| Beni Sanitari e non | 53.650 | | 38.237 | | 68.433 | | | | |
| TOTALE Costi | 952.100 | | 946.553 | | 926.434 | | | | |
| Differenza (produzione costi) 1esclusi gli interni | 3.386.742 | | 3.579.842 | | 2.859.482 | | | | |
| Differenza (produzione costi) 2 | 6.991.389 | | 7.110.081 | | 5.723.556 | | | | |
| Marginel | 0,426 | | 0,444 | | 0,430 | | | | |
| Marginie 2 | 0,781 | | 0,791 | | 0,755 | | | | |

|  A.O. Ordine Mauriziano S.C. RADIODIAGNOSTICA | | | | | |
|---|--|--|--|--------------|--------------|
| | Osservato anno 2018 | Osservato anno 2019 | osservato anno 2020 | | |
| OBIETTIVI DIPARTIMENTALI | | | | 30,00 | 30,00 |
| <p>Ottimizzazione del tempo intercorrente tra il momento del prelievo e l'acquisizione del risultato da parte del richiedente ("turn around time": TAT). Prestazioni di citologia aspirativa extratoroidea Servizi coinvolti: SC laboratorio analisi, SC Radiodiagnostica, SC Radioterapia, SC Medicina Nucleare. S.C.Endocrinologia</p> | risultato a 5 giorni | <p>risultato a 5 giorni (TAT medio 3,58gg) OK obiettivo raggiunto relazione direttore da sistema gestionale della struttura</p> | <p>mantenimento risultati 2019 OK obiettivo raggiunto relazione direttore da sistema gestionale della struttura (4gg)</p> | OK | OK |
| <p>Nota regione piemonte "trasmissione degli indicatori per la sorveglianza e controllo delle infezioni correlate all'assistenza (ICA) " Indicatore n. 12. Consumo del gel idroalcolico 20L/1000 giorni di assistenza. Le Aziende promuovono interventi efficaci per l'igiene delle mani in proporzione al numero di pazienti assistiti. Alle aziende è richiesto di realizzare un programma di prevenzione del rischio infettivo ed attivare gli indicatori condivisi a livello regionale la cui sintesi è trasmessa ai fini della valutazione annuale da parte della Direzione Generale.</p> | <p>mantenimento acquistato 2016 (42.5 L OK)</p> | <p>Obiettivo OK (L47,1) Report Direzione medica (dati farmacia)</p> | Obiettivo OK (L.99 azienda) | | OK |
| <p>Applicazione del nuovo D.Lgs. 101/20 sulla radioprotezione in particolare nell'informazione al paziente (art. 159 e art. 161) e nella formazione/informazione dei lavoratori (art. 111).</p> | | | | | |

|  A.O. Ordine Mauriziano | | | | | |
|---|----------------------------|--|----------------------------|--------------|--------------|
| S.C. RADIODIAGNOSTICA | | | | | |
| | Osservato anno 2018 | Osservato anno 2019 | osservato anno 2020 | | |
| OBIETTIVI CLINICI derivanti da disposizioni regionali | | | | 40,00 | 40,00 |
| Tempi di attesa mammografia bilaterale Assegnazione obiettivi economico gestionali, di salute e di funzionamento dei servizi ai Direttori Generali delle Aziende Sanitarie Regionali | 40gg | 25gg | | 24gg | OK |
| Tempi di attesa mammografia monolaterale Assegnazione obiettivi economico gestionali, di salute e di funzionamento dei servizi ai Direttori Generali delle Aziende Sanitarie Regionali | 40gg | 20gg | | 29gg | OK |
| Tempi di attesa TAC senza e con mezzo di contrasto torace addome / completo/ inferiore/ superiore Assegnazione obiettivi economico gestionali, di salute e di funzionamento dei servizi ai Direttori Generali delle Aziende Sanitarie Regionali | 30gg | senza contrasto 62 gg >30%produzione 2015 con mezzo contrasto 28gg | | 13gg | OK |
| Tempi di attesa TAC cranio - encefalo con senza mezzo di contrasto Assegnazione obiettivi economico gestionali, di salute e di funzionamento dei servizi ai Direttori Generali delle Aziende Sanitarie Regionali | 30GG | 23gg. 27gg. | | 21gg | OK |

|  A.O. Ordine Mauriziano S.C. RADIODIAGNOSTICA | | | | | |
|---|---------------------|---------------------|---------------------|------|----|
| | Osservato anno 2018 | Osservato anno 2019 | osservato anno 2020 | | |
| Tempi di attesa TAC senza e con mezzo di contrasto rachide e speco vertebrale toracico/lombosacrale/cervicale Assegnazione obiettivi economico gestionali, di salute e di funzionamento dei servizi ai Direttori Generali delle Aziende Sanitarie Regionali | 30gg | 28gg | | 19gg | OK |
| Tempi di attesa TAC bacino e articolazioni sacro iliache Assegnazione obiettivi economico gestionali, di salute e di funzionamento dei servizi ai Direttori Generali delle Aziende Sanitarie Regionali | 30gg | 19gg | | 6gg | OK |
| Tempi di attesa RMN encefalo tronco encefalico, giunzione cranio spinale e relativo distretto vascolare Assegnazione obiettivi economico gestionali, di salute e di funzionamento dei servizi ai Direttori Generali delle Aziende Sanitarie Regionali | 30gg | 23gg 27gg | | 14gg | OK |
| Tempi di attesa RM con o senza mezzo di contrasto addome inferiore e scavo pelvico Assegnazione obiettivi economico gestionali, di salute e di funzionamento dei servizi ai Direttori Generali delle Aziende Sanitarie Regionali | 30gg | 20gg 27gg | | 17gg | OK |

|  A.O. Ordine Mauriziano S.C. RADIODIAGNOSTICA | | | | | |
|--|---------------------|---------------------|---------------------|------|----|
| | Osservato anno 2018 | Osservato anno 2019 | osservato anno 2020 | | |
| Tempi di attesa RM con o senza mezzo di contrasto colonna in toto Assegnazione obiettivi economico gestionali, di salute e di funzionamento dei servizi ai Direttori Generali delle Aziende Sanitarie Regionali | 30gg | 25gg 44 gg | | 15gg | OK |
| Tempi di attesa Ecografia mammella. Mono/bilaterale Assegnazione obiettivi economico gestionali, di salute e di funzionamento dei servizi ai Direttori Generali delle Aziende Sanitarie Regionali | 30gg | 29gg 19gg | | 24gg | OK |
| Tempi di attesa ecografia addome completo/ superiore/inferiore DGR n° 4-92 del 19 luglio 2019: Assegnazione obiettivi economico gestionali, di salute e di funzionamento dei servizi ai Direttori Generali delle Aziende Sanitarie Regionali | 30gg | 28gg | | 15gg | OK |
| Tempi di attesa biopsia cutanea fegato. Assegnazione obiettivi economico gestionali, di salute e di funzionamento dei servizi ai Direttori Generali delle Aziende Sanitarie Regionali | 90%/ 30gg | 1,00 | | 100% | OK |

|  A.O. Ordine Mauriziano | | | | | |
|---|----------------------------|----------------------------|---|---|-----------|
| S.C. RADIODIAGNOSTICA | | | | | |
| | Osservato anno 2018 | Osservato anno 2019 | osservato anno 2020 | | |
| gestione dei dispositivi medici specialisti e dei medicinali attraverso depositi informatizzati | | | per ogni magazzino almeno il 90% dei materiali deve presentare una giacenza fisica uguale a quanto registrato informaticamente. Definita procedura aziendale | definizione procedura aziendale OK | OK |
| TOTALE PESO ASSEGNATO | | | | 100,00 | |