



 <b>A.O. Ordine Mauriziano</b> <b>S.C. ANESTESIA E RIANIMAZIONE GENERALE</b>													
	Osservato anno 2019		Osservato 2020		Osservato 2021				Obiettivi 2022				
n. dirigenti medici compreso il direttore al 31 dicembre	24		24		24								
<b>OBIETTIVO PRODUZIONE E' ASSEGNATO AL DIPARTIMENTO</b>	<b>&gt; 1.500.000 e attenzione al margine &gt;3.149.343 dipartimentale</b>		per l'anno in corso si ritiene di tenere monitorato il margine di efficienza che deve essere almeno pari a quello corrispondente all'anno 2019		mantenimento margine 2020 in attesa di disposizioni regionali			Peso	Verifica raggiungimento	mantenimento della produzione anno 2019 e del margine di efficienza			Peso
<b>A PRODUZIONE</b>	<b>Importi</b>	<b>n.</b>	<b>Importi</b>	<b>n.</b>	<b>Importi</b>	<b>n.</b>	<b>margine</b>	<b>30</b>	<b>30</b>	<b>Importi</b>	<b>n.</b>	<b>margine</b>	<b>30</b>
Ricoveri Ordinari	770.700	63	2.457.890	161	1.370.578	94							
Prestaz Esterne	40.466	1.426	15.485	580	37.515	1.221							
Servizi interni erogati	1.229.334		1.738.982		1.530.318								
<b>TOTALE Produzione</b>	<b>2.040.500</b>	<b>1.489</b>	<b>4.212.357</b>	<b>741</b>	<b>2.938.411</b>	<b>1.315</b>							
Consumo Farmaci	273.789		308.255		268.068								
Consumo Dispositivi	258.877		334.705		270.674								
Beni Sanitari e non	135.668		261.871		175.125								
<b>TOTALE Costi</b>	<b>668.334</b>		<b>904.831</b>		<b>713.867</b>								
Differenza (produzione costi)	1.372.166		3.307.526		2.224.544								
<b>MARGINE</b>	<b>0,672</b>		<b>0,785</b>		<b>0,757</b>								
n. interventi	7.156		NV		5.835,00								
tasso operatorio	298				243								
Implementazione parto in analgesia					OK relazione Direttore Struttura								

 <b>A.O. Ordine Mauriziano</b> <b>S.C. ANESTESIA E RIANIMAZIONE GENERALE</b>						
	Osservato anno 2019	Osservato 2020	Osservato 2021		Obiettivi 2022	
<b>OBIETTIVO AZIENDALE</b>				<b>20</b>	<b>20</b>	
<p><b>Gli obiettivi generali della strategia qui sono:</b></p> <ul style="list-style-type: none"> <li>• migliorare l'outcome clinico (attraverso politiche di ottimizzazione ed appropriatezza della terapia antibiotica)</li> <li>• ridurre la durata delle terapie e la quantità di antibiotici somministrati in termini di DDD (defined daily dose) per 1000 giornate di degenza</li> <li>• strategie di carbapenems-sparing</li> <li>• ridurre gli effetti collaterali farmaco-correlati</li> <li>• <b>contenere i costi</b></li> <li>• ridurre la frequenza delle infezioni da microrganismi resistenti agli antibiotici</li> <li>• ridurre la frequenza di infezioni associate all'assistenza sanitaria ospedaliera e comunitaria</li> </ul> <p><b>Fonte dati farmacia da piattaforma regionale</b></p>			<p>Riduzione/mantenimento di antibiotici sistemici in ambito ospedaliero nel 2021 rispetto al 2020 con particolare attenzione al risparmio dei carbapenemi I consumi vengono calcolati in DDD/1000 giornate di degenza.</p> <p><b>Riduzione/mantenimento del consumo ospedaliero di fluorochinoloni nel 2021 rispetto al 2020.</b></p>		<b>OK</b>	<p>Riduzione 5% del consumo aziendale di meropenem calcolato in DDD/100giornate di degenza nel 2022 vs 2021. mantenimento del consumo aziendale di levofloxacin uso EV calcolato IN DDD/100 giornate di degenza nel 2022 vs 2021 .</p>

 <b>A.O. Ordine Mauriziano</b> <b>S.C. ANESTESIA E RIANIMAZIONE GENERALE</b>							
	Osservato anno 2019	Osservato 2020	Osservato 2021			Obiettivi 2022	
<b>OBIETTIVI DIPARTIMENTALI</b>				<b>10,00</b>	<b>0,00</b>		
<b>Migliorare l'utilizzo del sangue ed aumentare la sicurezza del paziente nel percorso trasfusionale</b> <b>Indicatore</b> % restituzione sacche oltre le 72 ore dalla consegna < 20%	<b>37,6%</b> <b>OK</b> <b>OK</b> <b>N.V.</b>	<b>50%</b>	<b>63,20</b>		<b>KO</b>	Migliorare l'utilizzo del sangue ed aumentare la sicurezza del paziente nel percorso trasfusionale <b>Indicatore</b> % restituzione sacche oltre le 72 ore dalla consegna < 20%	
<b>Revisione delle liste di attesa secondo le determinazioni del gruppo di lavoro individuato dall'azienda. Nota regionale marzo 2022</b>						Report attività	

 <b>A.O. Ordine Mauriziano</b> <b>S.C. ANESTESIA E RIANIMAZIONE GENERALE</b>									
	Osservato anno 2019	Osservato 2020	Osservato 2021				Obiettivi 2022		
<b>OBIETTIVI CLINICI derivanti da disposizioni regionali</b>				<b>40,00</b>	<b>40,00</b>				
Nota regione piemonte del avente ad oggetto "trasmissione degli indicatori per la sorveglianza e controllo delle infezioni correlate all'assistenza (ICA) " Prevenzione delle infezioni correlate all'assistenza. Rispetto degli standard stabiliti dal sistema regionale degli indicatori. Evidenza di sorveglianza delle infezioni chirurgiche, degli incidenti occupazionali, di batteriemie e polmoniti (VAP) in terapia intensiva		<b>OK reazione finale Direttore generale</b>	Disponibilità del tasso di incidenza di batteriemie /1000 giorni CVC e incidenza VAP /1000 giorni ventilazione assistita; disponibilità dell'analisi del dato di incidenza e mortalità rispetto ai dati regionali GiViTI, commentato in relazione al trend degli ultimi quattro anni e alla tipologia di ricovero che caratterizza l'ICU	<b>OK relazione finale Direttore generale</b>	<b>OK</b>	Disponibilità del tasso di incidenza di batteriemie /1000 giorni CVC e incidenza VAP /1000 giorni ventilazione assistita; disponibilità dell'analisi del dato di incidenza e mortalità rispetto ai dati regionali GiViTI, commentato in relazione al trend degli ultimi quattro anni e alla tipologia di ricovero che caratterizza l'ICU			
Incrementare il rapporto morti encefaliche segnalate dalle rianimazioni/morti encefaliche avvenute nelle rianimazioni L'obiettivo regionale prevede che vengano segnalate tra il 20 e il 40% delle morti encefaliche nei deceduti ricoverati in rianimazione Assegnazione obiettivi economico gestionali, di salute e di funzionamento dei servizi ai Direttori Generali delle Aziende Sanitarie Regionali	n. morti encefaliche segnalate nei reparti di rianimazione/n. decessi di soggetti ricoverati nei reparti di rianimazione con una patologia con l'evoluzione verso la morte encefalica	<b>OK reazione finale Direttore generale</b>	n. morti encefaliche segnalate nei reparti di rianimazione/n. decessi di soggetti ricoverati nei reparti di rianimazione con una patologia con l'evoluzione verso la morte encefalica BDI compreso 20-40% opposizione alla donazione di organi < 33%	<b>OK relazione finale Direttore generale</b>	<b>OK</b>	n. morti encefaliche segnalate nei reparti di rianimazione/n. decessi di soggetti ricoverati nei reparti di rianimazione con una patologia con l'evoluzione verso la morte encefalica BDI compreso 20-40% opposizione alla donazione di organi < 33%			
Numero esecuzioni prelievo cornee effettuati totale decessi ospedalieri vs anno precedente Assegnazione obiettivi economico gestionali, di salute e di funzionamento dei servizi ai Direttori Generali delle Aziende Sanitarie Regionali	<b>49 donazioni</b>	<b>41 donazioni</b>	<b>44 donazioni</b>	<b>OK relazione finale Direttore generale</b>	<b>OK</b>				
Nota regione piemonte avente ad oggetto "trasmissione degli indicatori per la sorveglianza e controllo delle infezioni correlate all'assistenza (ICA) " Consumo del gel idroalcolico 20L/1000 giorni di assistenza. Le Aziende promuovono interventi efficaci per l'igiene delle mani in proporzione al numero di pazienti assistiti. Alle aziende è richiesto di realizzare un programma di prevenzione del rischio infettivo ed attivare gli indicatori condivisi a livello regionale la cui sintesi è trasmessa ai fini della valutazione annuale da parte della Direzione Generale.	<b>39,9 l/1000gg</b>	<b>99L /azienda</b>	<b>(L.58,58/1000gg degenza/ azienda)</b>		<b>OK</b>				
<b>TOTALE PESO ASSEGNATO</b>				<b>100,00</b>	<b>90,00</b>				

 <b>A.O. Ordine Mauriziano</b> <b>S.C. ANESTESIA E RIANIMAZIONE GENERALE</b>												
	Osservato anno 2019		Osservato 2020		Osservato 2021				Obiettivi 2022			
<b>IN MONITORAGGIO</b>												
	<b>2.017,0</b>	<b>2.018,0</b>	<b>2.019,0</b>	<b>2.020,0</b>	<b>2.021,0</b>							
Peso Medio Ricoveri Ordinari	4,63	5,14	5,39	6,49	8,5							
giornate di degenza dimessi		1.283	1.118	1.264	1.426							
giornate degenza reali		1.850	1.884	1.475	2.028							
Ingressi		303	293	235	327							
Intervallo di turnover		10,93	17,02	10,36	8,13							
Tasso di occupazione reale		84,47	86,03	67,17	92,60							
indice di rotazione dimessi		13,83	10,50	15,00	15,67							
media letti		6	6	6	6							
rapporto volumi concordati della libera professione/ attività istituzionale.		dati direzione medica di presidio										
<b>FIRMATO IN ORIGINALE</b>												