


 <p style="text-align: center;">A.O. Ordine Mauriziano S.C. MEDICINA-CHIRURGIA D'URGENZA</p>												
	Osservato 2019		Osservato anno 2020		Osservato anno 2021			Obiettivi anno 2022				
n. dirigenti medici compreso il direttore al 31 dicembre	22		24		24							
<b>OBIETTIVO PRODUZIONE E' ASSEGNATO AL DIPARTIMENTO</b>	> 600.000 euro cardiologia miglioramento dell'efficienza > 5.578.577 dipartimentale		per l'anno in corso si ritiene di tenere monitorato il margine di efficienza che deve essere almeno pari a quello corrispondente all'anno 2019		mantenimento margine 2020 in attesa di disposizioni regionali		Peso	Verifica raggiungimento	mantenimento margine 2019 in attesa di disposizioni regionali			Peso
	Importi	n.	Importi	n.	Importi	n.	30,00	15,00	Importi	n.	margine	30,00
Ingressi	4.394.336	2.621	4.013.248	1.284	3.812.681	1.314						
<b>TOTALE Produzione</b>	4.394.336	2.621	4.013.248	1.284	3.812.681	1.314						
Consumo Farmaci	362.238		441.385		413.125							
Consumo Dispositivi	327.120		503.545		600.018							
Beni Sanitari e non	270.523		494.788		462.762							
<b>TOTALE Costi</b>	959.881		1.439.718		1.475.905							
<b>Differenza (produzione costi)</b>	3.434.455		2.573.530		2.336.776							
<b>MARGINE</b>	0,78		0,64		0,61							

									
A.O. Ordine Mauriziano									
S.C. MEDICINA-CHIRURGIA D'URGENZA									
	Observato 2019	Observato anno 2020	Observato anno 2021			Obiettivi anno 2022			
n. dirigenti medici compreso il direttore al 31 dicembre	22	24	24						
<b>OBIETTIVI DIPARTIMENTALI</b>									
				10,00	5,00				20,00
Migliorare l'utilizzo del sangue ed aumentare la sicurezza del paziente nel percorso trasfusionale Indicatori % restituzione sacche oltre le 72 ore < 20%	83%	48%	60%		0,5	Migliorare l'utilizzo del sangue ed aumentare la sicurezza del paziente nel percorso trasfusionale Indicatore % restituzione sacche oltre le 72 ore dalla consegna < 20%			
<b>Attuazione Piano Strategico</b>									
<b>OBIETTIVI CLINICI</b> derivanti da disposizioni regionali									
				60,00	55,00				50,00
.1 Attivazione dei percorsi di fast-track - in tutti i PO sede di PS/DEA dell'ASR come previsto dall'Allegato C alla DGR n.7-3088/2021 compatibilmente con la casistica trattata. Nello specifico l'allegato C alla DGR riporta le schede relative al fast track problemi di pertinenza delle seguenti specialistiche: oculistica; ORL; dermatologia; maxillo/odontoiatrica.					OK	Rapporto trimestrale con n° di accessi di PS/DEA avviati ai percorsi fast-track e chiusi dagli specialisti competenti, per ogni PO sede di DEA/PS dell'ASR a partire da aprile 2022 compreso. (3 rapporti/3 trimestri)			
I.2 Miglioramento della compilazione dei campi del flusso C2 ai fini della corretta misurazione del boarding	9/58.532 passaggi	38.506 (media 7 ore)	46.216 (media 6 ore)		0,50	differenza tra data/ora dimissione PS e data/ora indicazione al ricovero diversa da 0,00			

 <p style="text-align: center;">A.O. Ordine Mauriziano S.C. MEDICINA-CHIRURGIA D'URGENZA</p>						
	Osservato 2019	Osservato anno 2020	Osservato anno 2021			Obiettivi anno 2022
n. dirigenti medici compreso il direttore al 31 dicembre	22	24	24			
Linee di indirizzo per il controllo e la gestione del Boarding						<p>Tempo di attesa tra l'arrivo in PS e la registrazione in triage massimo 10'</p> <p>tempo di attesa tra la registrazione e la prima visita medica:</p> <p>codice rosso nessuna attesa</p> <p>codice arancione massimo 15'</p> <p>codice azzurro massimo 60'</p> <p>codice verde massimo 120'</p> <p>codice bianco massimo 240'</p> <p>tempo di permanenza in PS massimo 8 ore</p>
<p>Nota regione piemonte "trasmissione degli indicatori per la sorveglianza e controllo delle infezioni correlate all'assistenza (ICA)</p> <p>Consumo del gel idroalcolico 20L./1000 giorni di assistenza.</p> <p>Le Aziende promuovono interventi efficaci per l'igiene delle mani in proporzione al numero di pazienti assistiti.</p> <p>Alle aziende è richiesto di realizzare un programma di prevenzione del rischio infettivo ed attivare gli indicatori condivisi a livello regionale la cui sintesi è trasmessa ai fini della valutazione annuale da parte della Direzione Generale.</p>	32,3 litri	99L /Azienda	(L.58,58/1000gg degenza/ azienda)		OK	
<p>Numero esecuzioni prelievo cornee effettuati totale decessi vs anno precedente</p> <p>Assegnazione obiettivi economico gestionali, di salute e di funzionamento dei servizi ai Direttori Generali delle Aziende Sanitarie Regionali</p>	49 donazioni	41 donazioni	44 donazioni		OK	

										
A.O. Ordine Mauriziano										
S.C. MEDICINA-CHIRURGIA D'URGENZA										
	Osservato 2019		Osservato anno 2020		Osservato anno 2021			Obiettivi anno 2022		
n. dirigenti medici compreso il direttore al 31 dicembre	22		24		24					
<b>TOTALE PESO ASSEGNATO</b>								<b>100,00</b>	<b>75,00</b>	<b>100,00</b>
<b>IN MONITORAGGIO</b>	2017	2018	2019	2020	2021					
<b>Peso Medio Ricoveri Ordinari</b>	1,00	1,05	1,16	1,27	1,23					
<b>FIRMATO IN ORIGINALE</b>										