


									
A.O. Ordine Mauriziano									
S.C. CHIRURGIA PLASTICA E RICOSTRUTTIVA									
	Osservato anno 2018		Osservato anno 2019		Osservato anno 2020				
dirigenti medici compreso il direttore	5		6		6				
OBIETTIVO PRODUZIONE/COSTI E' ASSEGNATO AL DIPARTIMENTO	1.049.355 obiettivo raggiunto	mantenimento produzione miglioramento efficienza	> 1.500.000 e attenzione al margine >3.149.343 dipartimentale		per l'anno in corso si ritiene di tenere monitorato il margine di efficienza che deve essere almeno pari a quello corrispondente all'anno 2019			Peso	Verifica raggiungi mento
PRODUZIONE/COSTI	Importi	n.	Importi	n.	Importi	n.	margine	40	40
Ricoveri Ordinari	377.801,00	91	500.914,00	119,00	284.115,00	70			
Ricoveri DH	2.548.945,00	1.546	2.503.119,00	1.532,00	1.950.195,00	1.137,00			
Prestazioni Esterne	204.536,00	11.482	214.705,00	12.304,00	125.368,00	7.130			
Num. Pacchetti	88.660,00	143	71.300,00	115,00	40.325,00	67			
TOTALE Produzione	3.219.942	13.262	3.290.038	14.070	2.400.003	8.404			
Consumo Farmaci	36.828		28.922		16.911				
Consumo Dispositivi	123.225		125.207		94.218				
Beni Sanitari e non	15.613		21.653		37.056				
TOTALE Costi	175.666		175.782		148.185				
Differenza (produzione costi)	3.044.276	13.262	3.114.256		2.251.818				
MARGINE	0,95	1,00	0,95		0,94				
OBIETTIVO AZIENDALE									

 <p style="text-align: center;">A.O. Ordine Mauriziano S.C. CHIRURGIA PLASTICA E RICOSTRUTTIVA</p>					
	Osservato anno 2018	Osservato anno 2019	Osservato anno 2020		
<p>Gli obiettivi generali della strategia qui sono:</p> <ul style="list-style-type: none"> • migliorare l'outcome clinico (attraverso politiche di ottimizzazione ed appropriatezza della terapia antibiotica) • ridurre la durata delle terapie e la quantità di antibiotici somministrati in termini di DDD (defined daily dose) per 1000 giornate di degenza • strategie di carbapenems-sparing • ridurre gli effetti collaterali farmaco-correlati • contenere i costi • ridurre la frequenza delle infezioni da microrganismi resistenti agli antibiotici • ridurre la frequenza di infezioni associate all'assistenza sanitaria ospedaliera e comunitaria <p>Fonte dati farmacia da piattaforma regionale</p>			<p>Riduzione/mantenimento consumo di antibiotici sistemici in ambito ospedaliero nel 2020 rispetto al 2019 con particolare attenzione al risparmio dei carbapenemi</p> <p>Modalità di calcolo: I consumi vengono calcolati in DDD/1000 giornate di degenza.</p> <p>Formula per calcolare l'indicatore: [(Consumi 2020/Consumi 2019)-1]*1000.</p> <p>Riduzione/mantenimento consumo ospedaliero di fluorochinoloni nel 2020 rispetto al 2019.</p> <p>Modalità di calcolo: I consumi vengono calcolati in DDD/1000 giornate di degenza.</p>		rinviato
OBIETTIVI DIPARTIMENTALI				20	20
<p>Aumento della Attività di Distribuzione Diretta dei Farmaci alla dimissione da RO/DH e Visita Ambulatoriale (L. 405/2001 e s.m.i.)</p>		<p>>50% rispetto all'anno precedente 42,82 obiettivo raggiunto relazione farmacia da fonte dati regione</p>	no 2020		N.V
OBIETTIVI CLINICI derivanti da disposizioni regionali				40,00	20,00

 A.O. Ordine Mauriziano S.C. CHIRURGIA PLASTICA E RICOSTRUTTIVA					
	Osservato anno 2018	Osservato anno 2019	Osservato anno 2020		
Tempi di attesa interventi chirurgici melanoma. codice priorità A max 30 gg >90% codice priorità B=max 60gg >90% Assegnazione obiettivi economico gestionali, di salute e di funzionamento dei servizi ai Direttori Generali delle Aziende Sanitarie Regionali		100% 100%			NV
Tempi di attesa visita dermatologica 30 gg Assegnazione obiettivi economico gestionali, di salute e di funzionamento dei servizi ai Direttori Generali delle Aziende Sanitarie Regionali		49gg	174 gg		KO
OBIETTIVO: Riduzione della spesa farmaceutica ospedaliera ATC =J01 antibiotici per uso sistemico in ambito ospedaliero con richiesta motivata (Togeciclina, Ceftolozano/tazobactam, Meropenem, Ertapenem, Ceftobiprol, Dalbavancina ,Daptomicina) Assegnazione obiettivi economico gestionali, di salute e di funzionamento dei servizi ai Direttori Generali delle Aziende Sanitarie Regionali		prescrizioni terapeutiche indirizzate verso farmaci più costosi giustificati da esigenze di cura non altrimenti perseguibili in modo egualmente efficace è richiesta al Direttore Generale una dettagliata relazione con la quale si documenta in maniera oggettiva tale circostanza.	non raggiunto dall'azienda relazione farmacia da flussi regionali		KO
Nota regione piemonte "trasmissione degli indicatori per la sorveglianza e controllo delle infezioni correlate all'assistenza (ICA) Consumo del gel idroalcolico 20L/1000 giorni di assistenza. Le Aziende promuovono interventi efficaci per l'igiene delle mani in proporzione al numero di pazienti assistiti. Alle aziende è richiesto di realizzare un programma di prevenzione del rischio infettivo ed attivare gli indicatori condivisi a livello regionale la cui sintesi è trasmessa ai fini della valutazione annuale da parte della Direzione Generale.		20,1 L /1000gg dipartimento	99 L / dipartimento		OK
TOTALE PESO ASSEGNATO					100,00

									
A.O. Ordine Mauriziano									
S.C. CHIRURGIA PLASTICA E RICOSTRUTTIVA									
	Osservato anno 2018			Osservato anno 2019		Osservato anno 2020			
IN MONITORAGGIO	2017	2018	2019	2020					
Peso Medio Ricoveri Ordinari	1,16	1,21	1,35	1,33					
Num. gg Ricoveri Ordinari		235,00	339,00	146,00					
Degenza media		2,58	2,85	2,10					
Intervallo di turnover		13,32	9,21	18,81					
Tasso di occupazione reale		16,10	23,22	9,97					
indice di rotazione dimessi		23,00	30,25	17,50					
media letti		4,00	4,00	4,00					
rapporto volumi concordati della libera professione/ attività istituzionale.	dati direzione medica di presidio								