


 A.O. Ordine Mauriziano S.C. ODONTOSTOMATOLOGIA									
	Osservato anno 2018		Osservato anno 2019		Osservato anno 2020				
n. dirigenti medici compreso il direttore al 31 dicembre	7		7		7				
OBIETTIVO PRODUZIONE E' ASSEGNATO AL DIPARTIMENTO	mantenimento produzione miglioramento efficienza + 2.411.551 produzione		> 1.500.000 e attenzione al margine >3.149.343 dipartimentale		per l'anno in corso si ritiene di tenere monitorato il margine di efficienza che deve essere almeno pari a quello corrispondente all'anno 2019			Peso	Verifica raggiungimento
PRODUZIONE/COSTI		n.	Importi	n.	Importi	n.	margine	30	OK
Ricoveri Ordinari	46.099	14	53.897	13	40.961	10			
Ricoveri DH	1.788.730	1.304	1.845.064	1.331	1.316.448	960			
Prestazioni Esterne	333.951	20.284	305.850	18.506	167.459	10.050			
Prestazioni extra lea			324.118,00		136.705,00				
TOTALE Produzione	2.168.780	21.602	2.528.929	19.850	1.661.573	11.020			
Consumo Farmaci	17.714		16.628		11.507				
Consumo Dispositivi	77.232		71.985		55.437				
Beni Sanitari e non	29.954		26.993		34.998				
TOTALE Costi	124.900		115.606	0	101.942				
Differenza (produzione costi)	2.043.880		2.413.323	19.850	1.559.631				
MARGINE	0,94		0,95		0,94				

 A.O. Ordine Mauriziano					
S.C. ODONTOSTOMATOLOGIA					
	Osservato anno 2018	Osservato anno 2019	Osservato anno 2020		
OBIETTIVO AZIENDALE					
Gli obiettivi generali della strategia qui sono: • migliorare l'outcome clinico (attraverso politiche di ottimizzazione ed appropriatezza della terapia antibiotica) • ridurre la durata delle terapie e la quantità di antibiotici somministrati in termini di DDD (defined daily dose) per 1000 giornate di degenza • strategie di carbapenems-sparing • ridurre gli effetti collaterali farmaco-correlati • contenere i costi • ridurre la frequenza delle infezioni da microrganismi resistenti agli antibiotici • ridurre la frequenza di infezioni associate all'assistenza sanitaria ospedaliera e comunitaria Fonte dati farmacia da piattaforma regionale			Riduzione/mantenimento consumo di antibiotici sistemici in ambito ospedaliero nel 2020 rispetto al 2019 con particolare attenzione al risparmio dei carbapenemi Modalità di calcolo: I consumi vengono calcolati in DDD/1000 giornate di degenza. Formula per calcolare l'indicatore: [(Consumi 2020/Consumi 2019)-1]*1000. Riduzione/mantenimento consumo ospedaliero di fluorochinoloni nel 2020 rispetto al 2019. Modalità di calcolo: I consumi vengono calcolati in DDD/1000 giornate di degenza.		rinviato

 A.O. Ordine Mauriziano				
S.C. ODONTOSTOMATOLOGIA				
	Osservato anno 2018	Osservato anno 2019	Osservato anno 2020	
OBIETTIVI DIPARTIMENTALI			10	10
Aumento della Attività di Distribuzione Diretta dei Farmaci alla dimissione da RO/DH e Visita Ambulatoriale (L. 405/2001 e s.m.i.)		>50% rispetto all'anno precedente 42,82 obiettivo raggiunto relazione farmacia da fonte dati regione	non 2020	NV
OBIETTIVI CLINICI CHOOSING WYSELY			40	40,00
<p>Corretta esecuzione della profilassi antibiotica perioperatoria e della terapia antibiotica dell'immediato post operatorio nei pazienti trattati in regime di Ricovero o di Day Surgery presso la S.C. di Odontostomatologia alla luce del nuovo percorso aziendale. (dal 1 marzo 2019)</p> <p><i>Il nuovo percorso del paziente è iniziato a Marzo 2019 ed è entrato a regime dal 1 Aprile 2019. I dati sono stati raccolti su un data base . E' in corso inoltre una comparazione tra le complicanze infettive del secondo semestre 2019 con analogo periodo del 2018 per valutare se le nuove procedure, che di fatto riducono l'assunzione di antibiotici da parte dei pazienti, abbiano comportato un aumento delle complicanze settiche.</i></p> <p><i>L' obiettivo sarebbe da riconfermare per il 2020 rendendo però più oggettivabile la reale applicazione dello stesso.</i></p>			Analisi delle cartelle che vengono trimestralmente sorteggiate per il controllo SDO III Livello (circa 100 cartelle all'anno) andando a verificare su ciascuna cartella se nella check list infermieristica sia stata spuntata o meno la casella relativa alla assunzione della profilassi antibiotica da parte del paziente. L'obiettivo si riterrà raggiunto se almeno il 90% dei pazienti avrà eseguito in maniera corretta le nuove procedure. Sempre su tali cartelle verrà inoltre monitorata l'eventuale insorgenza di complicanze post operatorie.	OK relazione agli atti folloow up sul 50% pazienti

 A.O. Ordine Mauriziano S.C. ODONTOSTOMATOLOGIA									
		Osservato anno 2018		Osservato anno 2019		Osservato anno 2020			
OBIETTIVI CLINICI derivanti da disposizioni regionali								20	20,00
<p>OBIETTIVO Nota regione piemonte "trasmissione degli indicatori per la sorveglianza e controllo delle infezioni correlate all'assistenza (ICA) per l'anno 2019 "</p> <p>Consumo del gel idroalcolico 20L/1000 giorni di assistenza. Le Aziende promuovono interventi efficaci per l'igiene delle mani in proporzione al numero di pazienti assistiti. Alle aziende è richiesto di realizzare un programma di prevenzione del rischio infettivo ed attivare gli indicatori condivisi a livello regionale la cui sintesi è trasmessa ai fini della valutazione annuale da parte della Direzione Generale.</p>				20,1 L /1000gg dipartimento		99 L/Azienda			OK
TOTALE PESO ASSEGNATO								100,00	
IN MONITORAGGIO		2017	2018	2019	2020				
Peso Medio Ricoveri DH		0,88	1,11	1,3	1,3				
Intervallo di turnover			23,43	25,92	34,60				
Tasso di occupazione reale			10,14	7,67	5,46				
indice di rotazione dimessi			14,00	13,00	10,00				
media letti			1	1	1				
rapporto volumi concordati della libera professione/ attività istituzionale.				dati direzione medica di presidio					