



 A.O. Ordine Mauriziano S.C.D.U. ORTOPEDIA E TRAUMATOLOGIA													
	osservato anno 2019		osservato 2020		osservato 2021					obiettivi 2022			
n. dirigenti medici compreso il direttore al 31 dicembre	12		13		13								
OBIETTIVO PRODUZIONE/COSTI E' ASSEGNATO AL DIPARTIMENTO	> 1.500.000 e attenzione al margine >3.149.343 dipartimentale		per l'anno in corso si ritiene di tenere monitorato il margine di efficienza che deve essere almeno pari a quello corrispondente all'anno 2019		mantenimento margine 2020 in attesa di disposizioni regionali			Peso	Verifica raggiungimento obiettivo	mantenimento della produzione anno 2019 e del margine di efficienza			Peso
PRODUZIONE/COSTI	Importi	n.	Importi	n.	Importi	n.	margin	30	30	Importi	n.	margin	30
Ricoveri Ordinari	5.239.442	646	3.463.559	448	5.385.425	715							
Ricoveri DH	1.042.470	575	645.262	356	874.928	488							
Prestaz Esterne	173.041	11.630	100.088	6.737	90.686	6.450							
Prestazioni a pacchetto	11.780	19,00	11.780	2	4.960	8							
TOTALE Produzione	6.466.733	12.870	4.220.689	7.543	6.355.999	7.661							
Consumo Farmaci	204.763		142.278		151.058								
Consumo Dispositivi	1.795.326		1.220.852		1.699.957								
Beni Sanitari e non	212.409		168.178		177.493								
TOTALE Costi	2.212.498		1.531.308		2.028.508								
Differenza (produzione costi)	4.254.235		2.689.381		4.327.491								
MARGINE	0,66		0,64		0,68								

 A.O. Ordine Mauriziano S.C.D.U. ORTOPEDIA E TRAUMATOLOGIA							
	osservato anno 2019	osservato 2020	osservato 2021			obiettivi 2022	
OBIETTIVO AZIENDALE				10	10		10
<p>Gli obiettivi generali della strategia qui sono:</p> <ul style="list-style-type: none"> • migliorare l'outcome clinico (attraverso politiche di ottimizzazione ed appropriatezza della terapia antibiotica) • ridurre la durata delle terapie e la quantità di antibiotici somministrati in termini di DDD (defined daily dose) per 1000 giornate di degenza • strategie di carbapenems-sparing • ridurre gli effetti collaterali farmaco-correlati • contenere i costi • ridurre la frequenza delle infezioni da microrganismi resistenti agli antibiotici • ridurre la frequenza di infezioni associate all'assistenza sanitaria ospedaliera e comunitaria 			Riduzione/mantenimento di antibiotici sistemici in ambito ospedaliero nel 2021 rispetto al 2020 con particolare attenzione al risparmio dei carbapenemi I consumi vengono calcolati in DDD/1000 giornate di degenza. Riduzione/mantenimento del consumo ospedaliero di fluorochinoloni nel 2021 rispetto al 2020.		OK	Riduzione 5% del consumo aziendale di meropenem calcolato in DDD/100giornate di degenza nel 2022 vs 2021. mantenimento del consumo aziendale di levofloxacina uso EV calcolato IN DDD/100 giornate di degenza nel 2022 vs 2021 .	
OBIETTIVI DIPARTIMENTALI				20,00	10,00		30,00
Migliorare l'utilizzo del sangue ed aumentare la sicurezza del paziente nel percorso trasfusionale Indicatori % restituzione sacche oltre le 72 ore < 20%	64% OK OK N.V.	27%	27%		KO	Migliorare l'utilizzo del sangue ed aumentare la sicurezza del paziente nel percorso trasfusionale Indicatore % restituzione sacche oltre le 72 ore dalla consegna < 20%	
Aumento della Attività di Distribuzione Diretta dei Farmaci alla dimissione da RO/DH e Visita Ambulatoriale (L. 405/2001 e s.m.i.)	>50% rispetto all'anno precedente 42,82 obiettivo raggiunto relazione farmacia da fonte dati regione	no 2020	Delta% n° dispensazioni annuali/n°gg lavorati anno 2021 vs 2020=+20% Attività multidisciplinare clinici e infermieri e S.C. Farmacia su identificazione coorti di pazienti con presa in carico da parte dell'azienda per i direttori che effettuano dimissioni con prescrizione RO/DH/ambulatorio e S.C. Farmacia.	Relazione direttore farmacia	OK	almeno il mantenimento anno 2021 Attività multidisciplinare clinici e infermieri e S.C. Farmacia su identificazione coorti di pazienti con presa in carico da parte dell'azienda per i direttori che effettuano dimissioni con prescrizione RO/DH/ambulatorio e S.C. Farmacia.	
Revisione delle liste di attesa secondo le determinazioni del gruppo di lavoro individuato dall'azienda. Nota regionale marzo 2022						Report attività	

 A.O. Ordine Mauriziano S.C.D.U. ORTOPEDIA E TRAUMATOLOGIA							
	osservato anno 2019	osservato 2020	osservato 2021			obiettivi 2022	
OBIETTIVI CLINICI derivanti da disposizioni regionali				40,00	35,00		30,00
Degenza pre-intervento per le fratture di femore (pazienti 65 anni) inferiore a due giorni dall'arrivo in pronto soccorso in almeno nel 70% dei casi Assegnazione obiettivi economico gestionali, di salute e di funzionamento dei servizi ai Direttori Generali delle Aziende Sanitarie Regionali	0,40	la sospensione della attività programmata impedisce la valutazione del parametro	76,50%		OK		
Fratture di tibia e perone due gg - 4 gg Assegnazione obiettivi economico gestionali, di salute e di funzionamento dei servizi ai Direttori Generali delle Aziende Sanitarie Regionali	100%	la sospensione della attività programmata impedisce la valutazione del parametro	100%		OK		
Tempi di attesa visita. Si rende necessario che le ASR. Intervengano ulteriormente sulla propria organizzazione aziendale al fine di assicurare le prestazioni individuate entro gli standard stabiliti a livello regionale. Assegnazione obiettivi economico gestionali, di salute e di funzionamento dei servizi ai Direttori Generali delle Aziende Sanitarie Regionali	71gg	66 gg	47gg		KO		
Tempi di attesa interventi protesi d'anca. Assegnazione obiettivi economico gestionali, di salute e di funzionamento dei servizi ai Direttori Generali delle Aziende Sanitarie Regionali	86% (6/7)	la sospensione della attività programmata impedisce la valutazione del parametro	100%		OK		
Nota regione piemonte avente ad oggetto "trasmissione degli indicatori per la sorveglianza e controllo delle infezioni correlate all'assistenza (ICA) Prevalenza dell'applicazione dei "bundle" sugli interventi chirurgici e della compliance di conformità Misurare l'attenzione dell'Azienda alla sorveglianza dell'implementazione delle misure di controllo negli interventi di chirurgia.	dati di frequenza dell'applicazione dei bundle in almeno il 100 % degli interventi sorvegliati Applicazione dei "bundle" superiore al 90% degli interventi per i quali è raccolto il "bundle"	Verbale riunione CIO agli atti DMPO struttura coinvolta	esecuzione dei bundle raccolta dati piattaforma SNIch allegato E Indicatori anno 2021		OK	esecuzione dei bundle raccolta dati piattaforma SNIch allegato E Indicatori anno 2022	

 A.O. Ordine Mauriziano S.C.D.U. ORTOPEDIA E TRAUMATOLOGIA										
	osservato anno 2019		osservato 2020		osservato 2021			obiettivi 2022		
<p>Nota regione piemonte avente ad oggetto "trasmissione degli indicatori per la sorveglianza e controllo delle infezioni correlate all'assistenza (ICA) tasso di incidenza di Infezioni del sito chirurgico Si introduce una sorveglianza a rotazione sugli interventi chirurgici, di colon retto, cardiocirurgici, matectmia con protesi, urologia</p>	<p>Presenza di tasso di incidenza delle ISC in Cardiocirurgia Presenza di tasso di incidenza delle ISC in Ortopedia Presenza di tasso di incidenza delle ISC in Chirurgia Generale</p>	<p>Verbale riunione CIO agli atti DMPO struttura coinvolta</p>	<p>sorveglianza sei mesi di tutti gli interventi del periodo considerato allegato D indicatori anno 2021</p>			<p>OK</p>		<p>sorveglianza sei mesi di tutti gli interventi del periodo considerato allegato D indicatori anno 2022</p>		
<p>Nota regione piemonte "trasmissione degli indicatori per la sorveglianza e controllo delle infezioni correlate all'assistenza (ICA) Consumo del gel idroalcolico 20L/1000 giorni di assistenza. Le Aziende promuovono interventi efficaci per l'igiene delle mani in proporzione al numero di pazienti assistiti. Alle aziende è richiesto di realizzare un programma di prevenzione del rischio infettivo ed attivare gli indicatori condivisi a livello regionale la cui sintesi è trasmessa ai fini della valutazione annuale da parte della Direzione Generale.</p>	<p>20,1 L /1000gg dipartimento</p>		<p>99 L /Azienda</p>		<p>(L.58,58/1000gg degenza/ azienda)</p>			<p>OK</p>		
<p>Numero esecuzioni prelievo cornee effettuati sul totale decessi vs anno precedente Assegnazione obiettivi economico gestionali, di salute e di funzionamento dei servizi ai Direttori Generali delle Aziende Sanitarie Regionali</p>	<p>49 donazioni</p>		<p>41 donazioni</p>		<p>44 donazioni</p>			<p>OK</p>		
TOTALE PESO ASSEGNATO							100	85		100

 A.O. Ordine Mauriziano S.C.D.U. ORTOPEDIA E TRAUMATOLOGIA												
	osservato anno 2019		osservato 2020		osservato 2021				obiettivi 2022			
IN MONITORAGGIO	2.017	2.018	2.019	2.020	2.021							
Peso Medio Ricoveri Ordinari	3,33	3,41	3,40	3,21	3,20							
Num. gg Ricoveri Ordinari	8.676	9.495	10.277	6.143,00	7.456,00							
Degenza media	14,06	14,95	15,91	13,71	8,14							
Intervallo di turnover		1,70	0,39	10,79	6,10							
Tasso di occupazione reale		92,91	100,25	59,94	72,95							
indice di rotazione dimessi		22,68	23,14	16,00	25,64							
media letti		28,00	28,00	28,00	28,00							
rapporto volumi concordati della libera professione/ attività istituzionale.	dati direzione medica di presidio											
FIRMATO IN ORIGINALE												