



 A.O. Ordine Mauriziano <b>S.C. RECUPERO E RIABILITAZIONE</b>									
	osservato anno 2018		osservato anno 2019		osservato anno 2020				
dirigenti medici compreso il direttore	6		6		5				
<b>OBIETTIVO PRODUZIONE/COSTI E' ASSEGNATO AL DIPARTIMENTO</b>	mantenimento produzione anno 2016 OKmiglioramento dell'efficienza		> 600.000 euro cardiologia miglioramento dell'efficienza > 5.578.577 dipartimentale		per l'anno in corso si ritiene di tenere monitorato il margine di efficienza che deve essere almeno pari a quello corrispondente all'anno 2019			peso	Verifica raggiungimento
<b>PRODUZIONE/COSTI</b>	<b>Importi</b>	<b>n.</b>	<b>Importi</b>	<b>n.</b>	<b>Importi</b>	<b>n.</b>	<b>margine</b>	<b>30,00</b>	<b>30</b>
Ricoveri Ordinari	1.228.908	136	1.150.858	142	368.055	45			
Ricoveri DH	276.723	68	261.460	69	23.043	11			
Prestazioni Esterne	265.402	11.944	285.180	10.800	10.800	7.045			
Prestazione Interne			755.737	20.997	707.107	19.068			
<b>TOTALE Produzione</b>	<b>1.771.033</b>	<b>12.148</b>	<b>2.453.235</b>	<b>32.008</b>	<b>1.109.005</b>	<b>26.169</b>			
Consumo Farmaci	40.064		29.197		6.598				
Consumo Dispositivi	29.461		27.414		8.466				
Beni Sanitari e non	11.903		10.827		17.181				
<b>TOTALE Costi</b>	<b>81.428</b>		<b>67.438</b>		<b>32.245</b>				
Differenza (produzione costi)	1.689.605		2.385.797		1.076.760				
<b>MARGINE</b>	<b>0,954</b>		<b>0,973</b>		<b>0,971</b>				

		A.O. Ordine Mauriziano						
		S.C. RECUPERO E RIABILITAZIONE						
		osservato anno 2018		osservato anno 2019		osservato anno 2020		
<b>OBIETTIVO AZIENDALE</b>								
<p><b>Gli obiettivi generali della strategia qui sono:</b></p> <ul style="list-style-type: none"> <li>• migliorare l'outcome clinico (attraverso politiche di ottimizzazione ed appropriatezza della terapia antibiotica)</li> <li>• ridurre la durata delle terapie e la quantità di antibiotici somministrati in termini di DDD (defined daily dose) per 1000 giornate di degenza</li> <li>• strategie di carbapenems-sparing</li> <li>• ridurre gli effetti collaterali farmaco-correlati</li> <li>• <b>contenere i costi</b></li> <li>• ridurre la frequenza delle infezioni da microrganismi resistenti agli antibiotici</li> <li>• ridurre la frequenza di infezioni associate all'assistenza sanitaria ospedaliera e comunitaria</li> </ul> <p><b>Fonte dati farmacia da piattaforma regionale</b></p>					<p>Riduzione &gt;5% del consumo di antibiotici sistemici in ambito ospedaliero nel 2020 rispetto al 2019 con particolare attenzione al risparmio dei carbapenemi Modalità di calcolo: I consumi vengono calcolati in DDD/1000 giornate di degenza. Formula per calcolare l'indicatore: <math>[(\text{Consumi } 2020 / \text{Consumi } 2019) - 1] * 1000</math>.</p> <p><b>Riduzione &gt;10% del consumo ospedaliero di fluorochinoloni nel 2020 rispetto al 2019.</b> Modalità di calcolo: I consumi vengono calcolati in DDD/1000 giornate di degenza. Formula per calcolare l'indicatore: <math>[(\text{Consumi } 2020 / \text{Consumi } 2019) - 1] * 1000</math>.</p>		rinvio	
<b>OBIETTIVI DIPARTIMENTALI</b>						<b>30,00</b>	<b>30,00</b>	
Chiusura e predisposizione all'archiviazione delle cartelle cliniche attraverso procedura informatizzata Linee di indirizzo della Sanità Digitale Piemontese Progetti regionali 2018-2020"			100% al 31/12/2019 per il Dipartimento Medico Indicatore: n° di cartelle con indice e SDO firmate digitalmente/ n° dimessi %		Indicatore: n° di cartelle con indice e SDO firmate digitalmente/ n° dimessi %		<b>Avviata</b>	<b>OK</b>
Attivazione della Cartella Clinica Elettronica Integrata di Ricovero Ordinario e Day Surgery Linee di indirizzo della Sanità Digitale Piemontese Progetti regionali 2018-2020" <b>rinvio 2020</b>			Indicatore: n° di CCEI/ n° passaggi % (per passaggio si intende il fatto che il paziente durante il ricovero sia stato in carico alla SC) 100% entro il 31/12/2019		Indicatore: n° di CCEI/ n° passaggi %			

					
A.O. Ordine Mauriziano					
S.C. RECUPERO E RIABILITAZIONE					
	osservato anno 2018	osservato anno 2019	osservato anno 2020		
Aumento della Attività di Distribuzione Diretta dei Farmaci alla dimissione da RO/DH e Visita Ambulatoriale (L. 405/2001 e s.m.i.) >50% rispetto all'anno precedente		42,82 obiettivo raggiunto relazione farmacia da fonte dati regione	no 2020		NV
<b>OBIETTIVI CLINICI derivanti da disposizioni regionali</b>				<b>40,00</b>	<b>15,00</b>
Tempi di attesa visita. Si rende necessario che le ASR. Intervengano ulteriormente sulla propria organizzazione aziendale al fine di assicurare le prestazioni individuate entro gli standard stabiliti a livello regionale.	12gg	7gg			OK
Riduzione della spesa farmaceutica ospedaliera ATC =J01 antibatterici per uso sistemico in ambito ospedaliero con richiesta motivata (Togeciclina, Cefotolozano/tazobactam, Meropenem, Ertapenem, Ceftribiprilo, Dalbavancina ,Daptomicina) DGR n° 4-92 del 19 luglio 2019: Assegnazione obiettivi economico gestionali, di salute e di funzionamento dei servizi ai Direttori Generali delle Aziende Sanitarie Regionali	prescrizioni terapeutiche indirizzate verso farmaci più costosi giustificati da esigenze di cura non altrimenti perseguibili in modo egualmente efficace è richiesta al Direttore Generale una dettagliata relazione con la quale si documenta in maniera oggettiva tale circostanza.		non raggiunto dall'azienda relazione farmacia da flussi regionali		KO

 A.O. Ordine Mauriziano <b>S.C. RECUPERO E RIABILITAZIONE</b>					
	osservato anno 2018	osservato anno 2019	osservato anno 2020		
<p>Nota regione piemonte "trasmissione degli indicatori per la sorveglianza e controllo delle infezioni correlate all'assistenza (ICA) Consumo del gel idroalcolico 20L/1000 giorni di assistenza. Le Aziende promuovono interventi efficaci per l'igiene delle mani in proporzione al numero di pazienti assistiti. Alle aziende è richiesto di realizzare un programma di prevenzione del rischio infettivo ed attivare gli indicatori condivisi a livello regionale la cui sintesi è trasmessa ai fini della valutazione annuale da parte della Direzione Generale.</p>		<b>15,6 L / dipartimento</b>	<b>99 L/ Azienda</b>		<b>OK</b>
<p>Numero esecuzioni prelievo cornee effettuati vs decessi</p> <p>Assegnazione obiettivi economico gestionali, di salute e di funzionamento dei servizi ai Direttori Generali delle Aziende Sanitarie Regionali</p>	29 donazioni	49 donazioni	<b>41 donazioni</b>		
<b>TOTALE PESO ASSEGNATO</b>				<b>100,00</b>	

							
A.O. Ordine Mauriziano							
S.C. RECUPERO E RIABILITAZIONE							
	osservato anno 2018		osservato anno 2019		osservato anno 2020		
<b>IN MONITORAGGIO</b>	<b>2.017</b>	<b>2.018</b>	<b>2.019</b>	<b>2.020</b>			
Peso Medio Ricoveri Ordinari	2	1,99	2,08	2,19			
Num. gg Ricoveri Ordinari	5.075,00	5.147,00	4.813,00	1.135,00			
Degenza media	37,00	37,85	33,89	34,00			
Intervallo di turnover		0,18	4,63	88,00			
Tasso di occupazione reale		93,11	87,91	20,67			
indice di rotazione dimessi		9,13	9,47	3,00			
media letti		15,00	15,00	15,00			
DRG no appropriati		83,00	89,00				
rapporto volumi concordati della libera professione/ attività istituzionale.			dati direzione medica di presidio				