





A.O.Ordine Mauriziano													
S.C. PNEUMOLOGIA													
	Osservato anno 2019		Osservato anno 2020		Osservato 2021				Obiettivi 2022				
dirigenti medici compreso direttore	6		9		12,8								
OBIETTIVO PRODUZIONE ASSEGNATO AL DIPARTIMENTO	> 600.000 euro cardiologia miglioramento dell'efficienza > 5.578.577 dipartimentale		per l'anno in corso si ritiene di tenere monitorato il margine di efficienza che deve essere almeno pari a quello corrispondente all'anno 2019		mantenimento margine 2020 in attesa di disposizioni regionali			Peso	Verifica raggiungimento	mantenimento della produzione anno 2019			Peso
PRODUZIONE/COSTI	Importi	n.	Importi	n.	Importi	n.	margine	30,00	30,00	Importi	n.	margine	30,00
Ricoveri Ordinari	2.113.383	461	1.498.866	328	2.375.923	462							
Prestaz Esterne	374.676	14.843	294.923	11.418	489.472	18.962							
Rimborso file F			263.820		467.004								
TOTALE Produzione	2.488.059	15.304	2.057.609	11.746	3.332.399	19.424							
Consumo Farmaci	92.427		83.829		167.987								
Consumo Dispositivi	134.164		166.818		226.654								
Beni Sanitari e non	54.406,00		87.550		99.652								
TOTALE Costi	280.997		338.197		494.293								
Differenza (produzione costi)	2.207.062		1.719.412		2.838.106								
MARGINE	0,89		0,84				0,85						

A.O.Ordine Mauriziano							
S.C. PNEUMOLOGIA							
	Osservato anno 2019		Osservato anno 2020	Osservato 2021		Obiettivi 2022	
OBIETTIVO AZIENDALE					10,00	10,00	20,00
<p>Gli obiettivi generali della strategia qui sono:</p> <ul style="list-style-type: none"> • migliorare l'outcome clinico (attraverso politiche di ottimizzazione ed appropriatezza della terapia antibiotica) • ridurre la durata delle terapie e la quantità di antibiotici somministrati in termini di DDD (defined daily dose) per 1000 giornate di degenza • strategie di carbapenems-sparing • ridurre gli effetti collaterali farmaco-correlati • contenere i costi • ridurre la frequenza delle infezioni da microrganismi resistenti agli antibiotici • ridurre la frequenza di infezioni associate all'assistenza sanitaria ospedaliera e comunitaria <p>Fonte dati farmacia da piattaforma regionale</p>				<p>Riduzione/mantenimento di antibiotici sistemici in ambito ospedaliero nel 2021 rispetto al 2020 con particolare attenzione al risparmio dei carbapenemi I consumi vengono calcolati in DDD/1000 giornate di degenza. Riduzione/mantenimento del consumo ospedaliero di fluorochinoloni nel 2021 rispetto al 2020.</p>	relazione direttore farmacia	OK	<p>Riduzione 5% del consumo aziendale di meropenem calcolato in DDD/100giornate di degenza nel 2022 vs 2021. mantenimento del consumo aziendale di levofloxacina uso EV calcolato IN DDD/100 giornate di degenza nel 2022 vs 2021 .</p>
OBIETTIVI DIPARTIMENTALI					20,00	10,00	20,00
<p>"Migliorare l'utilizzo del sangue ed aumentare la sicurezza del paziente nel percorso trasfusionale Indicatori % restituzione sacche oltre le 72 ore < 20%</p>	60% (3/5)		25%	48%		KO	
<p>Velocizzare il ricovero da pronto soccorso Deliberazione della Giunta Regionale 7 aprile 2011, n. 18-1831 "attuazione piano di rientro, interventi e misure di riorganizzazione del sistema della rete di Emergenza Ospedaliera della Regione Piemonte. Rispetto dell'accordo interno relativo alla necessità di posti letto in area medica.</p>	≥ 11 posti letto per il pronto soccorso esclusi i giorni festivi		≥ 11 posti letto per il pronto soccorso esclusi i giorni festivi	no 2021			OK 2022

 A.O. Ordine Mauriziano						
S.C. PNEUMOLOGIA						
	Osservato anno 2019	Osservato anno 2020	Osservato 2021			Obiettivi 2022
<p>Aumento della Attività di Distribuzione Diretta dei Farmaci alla dimissione da RO/DH e Visita Ambulatoriale (L. 405/2001 e s.m.i.)</p>	<p>>50% rispetto all'anno precedente 42,82 obiettivo raggiunto relazione farmacia da fonte dati regione</p>	<p>>60% di distribuzione rispetto 2018</p>	<p>Delta% n° dispensazioni annuali/n°gg lavorati anno 2021 vs 2020=+20%</p> <p>Attività multidisciplinare clinici e infermieri e S.C. Farmacia su identificazione coorti di pazienti con presa in carico da parte dell'azienda per i direttori che effettuano dimissioni con prescrizione RO/DH/ambulatorio e S.C. Farmacia.</p>	<p>relazione direttore farmacia</p>	<p>OK</p>	<p>almeno il mantenimento anno 2021</p> <p>Attività multidisciplinare clinici e infermieri e S.C. Farmacia su identificazione coorti di pazienti con presa in carico da parte dell'azienda per i direttori che effettuano dimissioni con prescrizione RO/DH/ambulatorio e S.C. Farmacia.</p>

		A.O.Ordine Mauriziano					
		S.C. PNEUMOLOGIA					
	Osservato anno 2019	Osservato anno 2020	Osservato 2021			Obiettivi 2022	
OBIETTIVI CLINICI derivanti da disposizioni regionali				40,00	33,00	30,00	
Obiettivi Generali Dell'Assistenza Farmaceutica Territoriale, Integrativa e Protesica -PSSR 2007-10- (par. 2.2.3) – Appropriatelyzza. “...Il governo della domanda di servizi e prestazioni riguarda, (tra gli altri) ... i medici prescrittori, di base e specialisti, che traducono il bisogno in domanda e che devono rispondere al principio dell'appropriatezza” Verifica dell'appropriatezza prescrittiva dei farmaci ad alto costo (sottoposti a monitoraggio dall'AIFA): compilazione dei relativi registri e invio delle richieste di rimborso (ove previsto)		OK relazione direttore farmacia	OK relazione direttore farmacia		OK		
Tempi di attesa visita. Si rende necessario che le ASR. Intervengano ulteriormente sulla propria organizzazione aziendale al fine di assicurare le prestazioni individuate entro gli standard stabiliti a livello regionale. 30 gg tempo massimo regionale in caso di non rispetto dello standard regionale viene valutato positivamente un aumento di volumi rispetto al 2015 del 30%	115gg	77gg	42gg /aumento dei volumi 2015		OK		
Tempi di attesa prestazioni di spirometria globale/spirometria semplice. Si rende necessario che le ASR. Intervengano ulteriormente sulla propria organizzazione aziendale al fine di assicurare le prestazioni individuate entro gli standard stabiliti a livello regionale. 40 gg tempo massimo regionale in caso di non rispetto dello standard regionale viene valutato positivamente un aumento di volumi rispetto al 2015 del 30%	92g	118gg	59gg aumento dei volumi 2015		OK		

 A.O. Ordine Mauriziano							
S.C. PNEUMOLOGIA							
	Osservato anno 2019	Osservato anno 2020	Osservato 2021			Obiettivi 2022	
<p>Ricondurre il valore dei tassi di ospedalizzazione a quelli previsti dalla programmazione regionale. Riduzione delle giornate di degenza che supera i valori medi indicati dalla Regione Piemonte per i primi DRG in ordine di frequenza per ogni struttura D.G.R. 10/02/2014 n 14-7092 Modificazione alla DRG 4-2495 del 3 agosto 2011 “Attuazione del Piano di Rientro e armonizzazione con gli indirizzi del Patto per la Salute 2010-2012 del 3/12/2009 in materia di appropriatezza dell’attività di ricovero e modificazione delle modalità di remunerazione delle prestazioni ad alto rischio di inappropriatezza</p>	DRG 087 atteso 7 gg 10 gg	DRG 087 atteso 7 gg. 15,99	DRG 087 atteso 7 gg. 16			KO	
<p>Nota regione piemonte "trasmissione degli indicatori per la sorveglianza e controllo delle infezioni correlate all'assistenza (ICA) per l'anno 2018 " Indicatore n. 12. Consumo del gel idroalcolico20L/1000 giorni di assistenza. Le Aziende promuovono interventi efficaci per l'igiene delle mani in proporzione al numero di pazienti assistiti. Alle aziende è richiesto di realizzare un programma di prevenzione del rischio infettivo ed attivare gli indicatori condivisi a livello regionale la cui sintesi è trasmessa ai fini della valutazione annuale da parte della Direzione Generale.</p>	15,6 L / dipartimento ko	99 L / Azienda	(L.58,58/1000gg degenza/ azienda)			OK	
<p>Numero esecuzioni prelievo cornee effettuati /vs anno precedente DGR n° 26-6421 sel 26 gennaio 2018: Assegnazione obiettivi economico gestionali, di salute e di funzionamento dei servizi ai Direttori Generali delle Aziende Sanitarie Regionali</p>	49 donazioni	41 donazioni	44 donazioni			OK	
TOTALE PESO ASSEGNATO				100,00	83,00		100,00

 A.O.Ordine Mauriziano										
S.C. PNEUMOLOGIA										
	Osservato anno 2019		Osservato anno 2020		Osservato 2021			Obiettivi 2022		
IN MONITORAGGIO										
	2017	2018	2019	2020	2021					
Peso Medio Ricoveri Ordinari	1,68	1,66	1,88	1,8						
Num. gg Ricoveri Ordinari	5.119	5.147	5.148	4.518	6.471					
Degenza media	10,28	11,16	12,98	15,64	15,89					
Intervallo di turnover		0,18	-1,13	1,00	-4,29					
Tasso di occupazione reale		94,01	94,03	82,30	118,19					
indice di rotazione dimessi		32,20	30,80	22,00	31,47					
media letti		15	15	15	15					
Ricoveri ripetuti		35	30	20	38					
rapporto volumi concordati della libera professione/ attività istituzionale.		dati direzione medica di presidio								
FIRMATO IN ORIGINALE										