


 A.O. Ordine Mauriziano S.C.D.U. ORTOPEDIA E TRAUMATOLOGIA										
	Osservato anno 2019		Osservato anno 2023				Osservato anno 2024			
n. dirigenti medici compreso il direttore al 31 dicembre	12		13				13			
OBIETTIVO PRODUZIONE/COSTI E' ASSEGNATO AL DIPARTIMENTO	> 1.500.000 e attenzione al margine >3.149.343 dipartimentale		Mantenimento della produzione anno 2019 e del margine di efficienza		Peso	% di raggiungimento	"mantenimento della produzione anno 2019 e del margine di efficienza Riconduzione dei costi aziendali e delle attività relative alla produzione sanitarie al consuntivato 2019 o altri obiettivi target concordati con la direzione sanità entro il 30 settembre 2024"		Peso	% di raggiungimento
PRODUZIONE/COSTI	Importi	n.	Importi	n.	30	20	Importi	n.	30	20
Ricoveri Ordinari	5.239.442	646	6.456.183	844			6.809.191	887		
Ricoveri DH	1.042.470	575	1.365.524	750			1.093.047	597		
Prestaz Esterne	173.041	11.630	137.146	9.476			144.040	9.859		
Prestazioni a pacchetto	11.780	19,00	2.480	4			5.614	9		
Prestazioni interne			23.452	1.023			22.423	1.106		
Rimborso File F			23.840				21.465			
TOTALE Produzione	6.466.733	12.870	8.008.625	12.097			8.095.780	12.458		
Consumo Farmaci	204.763		236.768				165.199			
Consumo Dispositivi	1.795.326		2.466.661				2.704.738			
Beni Sanitari e non	212.409		276.951				284.446			
TOTALE Costi	2.212.498		2.980.380				3.154.383			
Differenza (produzione costi)	4.254.235		5.028.245				4.941.397			


										
A.O. Ordine Mauriziano										
S.C.D.U. ORTOPEDIA E TRAUMATOLOGIA										
	Osservato anno 2019		Osservato anno 2023				Osservato anno 2024			
MARGINE	0,66		0,63				0,61			


							
A.O. Ordine Mauriziano							
S.C.D.U. ORTOPEDIA E TRAUMATOLOGIA							
	Osservato anno 2019	Osservato anno 2023			Osservato anno 2024		
OBIETTIVO AZIENDALE			10	10		10	5


 A.O. Ordine Mauriziano S.C.D.U. ORTOPEDIA E TRAUMATOLOGIA					
	Osservato anno 2019	Osservato anno 2023	Osservato anno 2024		
<p>Contrasto all'antimicrobico resistenza. Promuovere l'uso appropriato antibiotici (Piano nazionale antimicrobico resistenza-PNCAR 2022-2025)</p> <p>Obiettivi ai Direttori Generali anno 2024</p>			<p>5.2.1 Riduzione del consumo (DDD/100 giornate di degenza) di carbapenemi (Fonte ESAC) $\geq 4\%$ in ambito ospedaliero nel 2024 rispetto al 2022.</p> <p>5.2.2 Riduzione del consumo (DDD/100 giornate di degenza) di fluorochinoloni (Fonte ESAC) $\geq 4\%$ in ambito ospedaliero nel 2024 rispetto al 2022</p>	<p>Relazione del Direttore Generale</p>	NO
<p>D.G.R. 29 marzo 2023, n.1-6675 la Regione Piemonte ha approvato il piano di attività del Corso di Formazione in Infezioni Ospedaliere di cui all'investimento 2.2 (b) della Missione 6, Componente C2 del PNRR Sviluppo delle competenze tecnico-professionali, digitali e manageriali del personale del sistema sanitario.</p> <p>n. 250 operatori a livello aziendale</p>			<p>Strutture coinvolte SS.CC. Sanitarie DMPO DiPSA S.C. GORU -Settore Formazione (250 operatori a livello aziendale)</p>	<p>n. 485 operatori</p>	SI

 A.O. Ordine Mauriziano S.C.D.U. ORTOPEDIA E TRAUMATOLOGIA						
	Osservato anno 2019	Osservato anno 2023			Osservato anno 2024	
OBIETTIVI Dipartimentali			20,00		10	5
Migliorare l'utilizzo del sangue ed aumentare la sicurezza del paziente nel percorso trasfusionale Indicatori % restituzione sacche entro le 72 ore > 80%	35,9%	Migliorare l'utilizzo del sangue ed aumentare la sicurezza del paziente nel percorso trasfusionale Indicatore % restituzione sacche entro le 72 ore dalla consegna > 80%	35%	NO	Migliorare l'utilizzo del sangue ed aumentare la sicurezza del paziente nel percorso trasfusionale Indicatore % restituzione sacche entro le 72 ore dalla consegna > 80%	30% NO
DGR 9-8256/2024/XI del 4/3/2024: "D.L. 14 agosto 2020, n. 104, conv. in L. 13 ottobre 2020 n. 126. Aggiornamento Piano Operativo regionale per il recupero delle liste di attesa: prime indicazioni per l'anno 2024"					Attuazione del piano operativo per il recupero delle liste di attesa.	Relazione del Direttore Generale SI
DGR 9-8256/2024/XI del 4/3/2024 Piano regionale recupero mobilità passiva Riduzione almeno del 30% del numero prestazioni dei primi 15 DRG a maggior incidenza di fuga.						

 A.O. Ordine Mauriziano S.C.D.U. ORTOPEDIA E TRAUMATOLOGIA							
	Osservato anno 2019	Osservato anno 2023			Osservato anno 2024		
OBIETTIVI CLINICI derivanti da disposizioni regionali			40	30		50	45
Allineamento Registri AIFA e Flussi					Verifica dell'appropriatezza prescrittiva dei farmaci ad alto costo (sottoposti a monitoraggio dall'AIFA); compilazione dei relativi registri e invio delle richieste di rimborso (ove previsto)	Relazione del Direttore Generale	SI
Indicatori di monitoraggio del Nuovo sistema di Garanzia DM 12 marzo 2019. (NSG) Area Assistenza ospedaliera Obiettivi Direttori Generali 2024 Patto della Salute					Rapporto tra ricoveri attribuiti a DRG ad alto rischio di inappropriatezza e ricoveri attribuiti a DRG non a rischio di inappropriatezza in regime ordinario; Il raggiungimento è riconosciuto proporzionalmente rispetto al valore di partenza 2023	Relazione del Direttore Generale	Non Determinato
Degenza pre-intervento per le fratture di femore (pazienti 65 anni) inferiore a due giorni dall'arrivo in pronto soccorso in almeno nel 70% dei casi Assegnazione obiettivi economico gestionali, di salute e di funzionamento dei servizi ai Direttori Generali delle Aziende Sanitarie Regionali	0,40	Degenza pre-intervento per le fratture di femore (pazienti 65 anni) inferiore a due giorni dall'arrivo in pronto soccorso in almeno nel 70% dei casi	68,42%	NO	Degenza pre-intervento per le fratture di femore (pazienti 65 anni) inferiore a due giorni dall'arrivo in pronto soccorso in almeno nel 70% dei casi	76,06%	SI
Tempi di attesa visita. Si rende necessario che le ASR. Intervengano ulteriormente sulla propria organizzazione aziendale al fine di assicurare le prestazioni individuate entro gli standard stabiliti a livello regionale. Assegnazione obiettivi economico gestionali, di salute e di funzionamento dei servizi ai Direttori Generali delle Aziende Sanitarie Regionali	71gg	Atteso 30 gg	54 gg	NO	Atteso < 30 gg	68 gg	NO

 A.O. Ordine Mauriziano S.C.D.U. ORTOPEDIA E TRAUMATOLOGIA							
	Osservato anno 2019	Osservato anno 2023			Osservato anno 2024		
Tempi di attesa interventi protesi d'anca. Assegnazione obiettivi economico gestionali, di salute e di funzionamento dei servizi ai Direttori Generali delle Aziende Sanitarie Regionali 90%	86% (6/7)	codice priorità A < 30 gg =>90%	80%	SI	codice priorità A < 30 gg =>90%	6 interventi	NV

 A.O. Ordine Mauriziano S.C.D.U. ORTOPEDIA E TRAUMATOLOGIA							
	Osservato anno 2019	Osservato anno 2023			Osservato anno 2024		
Nota regione Piemonte avente ad oggetto "trasmissione degli indicatori per la sorveglianza e controllo delle infezioni correlate all'assistenza (ICA) Prevalenza dell'applicazione dei "bundle" sugli interventi chirurgici e della compliance di conformità Misurare l'attenzione dell'Azienda alla sorveglianza dell'implementazione delle misure di controllo negli interventi di chirurgia.	dati di frequenza dell'applicazione dei bundle in almeno il 100 % degli interventi sorvegliati Applicazione dei "bundle" superiore al 90% degli interventi per i quali è raccolto il "bundle"	Esecuzione dei bundle raccolta dati piattaforma SNIch allegato E Indicatori anno 2022	OK Verbali CIO	SI	Rendicontazione annuale CIO – Indagini e risultati in linea con obiettivi regionali	Relazione Direzione Sanitaria	SI
Nota regione Piemonte avente ad oggetto "trasmissione degli indicatori per la sorveglianza e controllo delle infezioni correlate all'assistenza (ICA) tasso di incidenza di Infezioni del sito chirurgico Si introduce una sorveglianza a rotazione sugli interventi chirurgici, di colon retto, cardiocirurgici, matectmia con protesi, urologia	Presenza di tasso di incidenza delle ISC in Cardiocirurgia Presenza di tasso di incidenza delle ISC in Ortopedia Presenza di tasso di incidenza delle ISC in Chirurgia Generale	Sorveglianza sei mesi di tutti gli interventi del periodo considerato allegato D indicatori anno 2022	OK Verbali CIO	SI	Rendicontazione annuale CIO – Indagini e risultati in linea con obiettivi regionali		SI
Nota regione Piemonte "trasmissione degli indicatori per la sorveglianza e controllo delle infezioni correlate all'assistenza (ICA) Consumo del gel idroalcolico 20L/1000 giorni di assistenza. Le Aziende promuovono interventi efficaci per l'igiene delle mani in proporzione al numero di pazienti assistiti. Alle aziende è richiesto di realizzare un programma di prevenzione del rischio infettivo ed attivare gli indicatori condivisi a livello regionale la cui sintesi è trasmessa ai fini della valutazione annuale da parte della Direzione Generale.	20,1 L /1000gg dipartimento	Consumo gel idroalcolico 20L/1000 gg di assistenza	23 L.	SI	Consumo gel idroalcolico 20L/1000 gg di assistenza	L. 28	SI
Numero esecuzioni prelievo cornee effettuati sul totale decessi vs anno precedente Assegnazione obiettivi economico gestionali, di salute e di funzionamento dei servizi ai Direttori Generali delle Aziende Sanitarie Regionali	49 donazioni	38 donazioni	45 donazioni	SI	38 donazioni	56 donazioni	SI
TOTALE PESO ASSEGNATO			100,00	60,00		100,00	75,00

 A.O. Ordine Mauriziano S.C.D.U. ORTOPEDIA E TRAUMATOLOGIA									
	Osservato anno 2019		Osservato anno 2023				Osservato anno 2024		
IN MONITORAGGIO	2017	2018	2021	2022	2023	2024			
Peso Medio Ricoveri Ordinari	3,33	3,41	3,20	3,26	3,27	3,26			
Num. gg Ricoveri Ordinari	8.694	9.142	5.842	8.674	8.961	8.134			
Degenza media	14,07	14,40	8,14	9,90	10,54	9,87			
Intervallo di turnover	2,47	1,70	6,10	5,09	5,54	7,58			
Tasso di occupazione reale	84,91	92,91	72,95	85,98	140,20	114,04			
Indice di rotazione dimessi	22,07	22,68	25,64	24,36	22,69	22,12			
Media letti	28	28	28	36	37,46	41,00			
Rapporto volumi concordati della libera professione/ attività istituzionale.	Dati direzione medica di presidio								
FIRMATO IN ORIGINALE									