


									
A.O. Ordine Mauriziano									
S.C. NEFROLOGIA									
	Osservato anno 2018		Osservato anno 2019		Osservato anno 2020				
dirigenti medici compreso direttore	9		9		9				
OBIETTIVO PRODUZIONE E' ASSEGNATO AL DIPARTIMENTO	mantenimento produzione anno 2016 miglioramento dell'efficienza		> 600.000 euro cardiologia miglioramento dell'efficienza > 5.578.577 dipartimentale		per l'anno in corso si ritiene di tenere monitorato il margine di efficienza che deve essere almeno pari a quello corrispondente all'anno 2019			Peso	Verifica raggiungimento
<b>PRODUZIONE/COSTI</b>	<b>Importi</b>	<b>n.</b>	<b>Importi</b>	<b>n.</b>	<b>Importi</b>	<b>n.</b>	<b>margine</b>	<b>30,00</b>	<b>30,00</b>
Ricoveri Ordinari	785.361	158	959.566	197	859.318	175			
Prestazioni Esterne	68.160	5.759	76.511	6.724	56.936	5.385			
Prestazioni Esterne dialisi	4.962.550	115.474	5.248.120	133.615	5.049.604	135.772			
<b>TOTALE Produzione</b>	<b>5.816.071</b>	<b>121.391</b>	<b>6.284.197</b>	<b>140.536</b>	<b>5.965.858</b>	<b>141.332</b>			
Consumo Farmaci	393.420		848.227		532.014				
Consumo Dispositivi	797.122		747.669		754.540				
Beni Sanitari e non	48.926		86.154		88.147				
<b>TOTALE Costi</b>	<b>1.239.468</b>		<b>1.682.050</b>		<b>532.014</b>				
Differenza (produzione costi)	4.576.603		4.602.147		5.433.844				
<b>MARGINE</b>	<b>0,79</b>		<b>0,73</b>		<b>0,91</b>				

				
A.O. Ordine Mauriziano				
S.C. NEFROLOGIA				
	Osservato anno 2018	Osservato anno 2019	Osservato anno 2020	
dirigenti medici compreso direttore	9	9	9	
<b>OBIETTIVO AZIENDALE</b>				
<p><b>Gli obiettivi generali della strategia qui sono:</b></p> <ul style="list-style-type: none"> <li>• migliorare l'outcome clinico (attraverso politiche di ottimizzazione ed appropriatezza della terapia antibiotica)</li> <li>• ridurre la durata delle terapie e la quantità di antibiotici somministrati in termini di DDD (defined daily dose) per 1000 giornate di degenza</li> <li>• strategie di carbapenems-sparing</li> <li>• ridurre gli effetti collaterali farmaco-correlati</li> <li>• <b>contenere i costi</b></li> <li>• ridurre la frequenza delle infezioni da microrganismi resistenti agli antibiotici</li> <li>• ridurre la frequenza di infezioni associate all'assistenza sanitaria ospedaliera e comunitaria</li> </ul> <p><b>Fonte dati farmacia da piattaforma regionale</b></p>				
			<p>Riduzione/mantenimento consumo di antibiotici sistemici in ambito ospedaliero nel 2020 rispetto al 2019 con particolare attenzione al risparmio dei carbapenemi</p> <p>Modalità di calcolo: I consumi vengono calcolati in DDD/1000 giornate di degenza.</p> <p>Formula per calcolare l'indicatore: <math>[(\text{Consumi } 2020 / \text{Consumi } 2019) - 1] * 1000</math>.</p> <p><b>Riduzione/mantenimento consumo ospedaliero di fluorochinoloni nel 2020 rispetto al 2019.</b></p> <p>Modalità di calcolo: I consumi vengono calcolati in DDD/1000 giornate di degenza.</p>	rinvio
<b>OBIETTIVI DIPARTIMENTALI</b>			<b>30,00</b>	<b>30,00</b>
<p><b>OBIETTIVO 23 Velocizzare il ricovero da pronto soccorso</b>            Deliberazione della Giunta Regionale 7 aprile 2011, n. 18-1831 "attuazione piano di rientro, interventi e misure di riorganizzazione del sistema della rete di Emergenza Ospedaliera della Regione Piemonte.  <b>Rispetto dell'accordo interno relativo alla necessità di posti letto in area medica.</b></p>		<p><b>≥ 11 posti letto per il pronto soccorso esclusi i giorni festivi</b>            Dati DMPO</p>	<p><b>≥ 11 posti letto per il pronto soccorso esclusi i giorni festivi</b></p>	<b>N.V.</b>
<p><b>Obiettivo: Chiusura e predisposizione all'archiviazione delle cartelle cliniche attraverso procedura informatizzata</b>  <b>Linee di indirizzo della Sanità Digitale Piemontese Progetti regionali 2018-2020"</b></p>		<p><b>100% al 31/12/2019 per il Dipartimento Medico</b>  <b>Indicatore: n° di cartelle con indice e SDO firmate digitalmente/ n° dimessi %</b>  <b>rinvia 2020</b></p>	<p><b>Indicatore: n° di cartelle con indice e SDO firmate digitalmente/ n° dimessi %</b></p>	

 A.O. Ordine Mauriziano					
S.C. NEFROLOGIA					
	Osservato anno 2018	Osservato anno 2019	Osservato anno 2020		
dirigenti medici compreso direttore	9	9	9		
Attivazione della Cartella Clinica Elettronica Integrata di Ricovero Ordinario e Day Surgery Linee di indirizzo della Sanità Digitale Piemontese Progetti regionali 2018-2020”		Indicatore: n° di CCEI/ n° passaggi % (per passaggio si intende il fatto che il paziente durante il ricovero sia stato in carico alla SC) <b>100% entro il 31/12/2019 rinvio 2020</b>	Indicatore: n° di CCEI/ n° passaggi %	attivata	<b>OK</b>
Aumento della Attività di Distribuzione Diretta dei Farmaci alla dimissione da RO/DH e Visita Ambulatoriale (L. 405/2001 e s.m.i.)		>50% rispetto all'anno precedente 42,82 obiettivo raggiunto relazione farmacia da fonte dati regione	<b>no 2020</b>		

 <b>A.O. Ordine Mauriziano</b>				
<b>S.C. NEFROLOGIA</b>				
	<b>Osservato anno 2018</b>	<b>Osservato anno 2019</b>	<b>Osservato anno 2020</b>	
<b>dirigenti medici compreso direttore</b>	<b>9</b>	<b>9</b>	<b>9</b>	
<b>OBIETTIVI CLINICI derivanti da disposizioni regionali</b>			<b>40,00</b>	<b>24,00</b>
<p><b>Ricondurre il valore dei tassi di ospedalizzazione a quelli previsti dalla programmazione regionale.</b>            Riduzione delle giornate di degenza che supera i valori medi indicati dalla Regione Piemonte per i primi DRG in ordine di frequenza per ogni struttura            D.G.R. 10/02/2014 n 14-7092 Modificazione alla DRG 4-2495 del 3 agosto 2011 "Attuazione del Piano di Rientro e armonizzazione con gli indirizzi del Patto per la Salute 2010-2012 del 3/12/2009 in materia di appropriatezza dell'attività di ricovero e modificazione delle modalità di remunerazione delle prestazioni ad alto rischio di inappropriatezza</p>	<b>DRG 316 Atteso= 12 14,96 gg</b>	<b>DRG 316 Atteso= 12 16,17 gg</b>		<b>KO</b>
<p><b>Riduzione della spesa farmaceutica ospedaliera</b>  <b>ATC =J01 antibiotici per uso sistemico in ambito ospedaliero con richiesta motivata (Togeciclina, Cefotolozano/tazobactam, Meropenem, Ertapenem, Ceftribipolo, Dalbavancina ,Daptomicina)</b>  <b>DGR n° 4-92 del 19 luglio 2019: Assegnazione obiettivi economico gestionali, di salute e di funzionamento dei servizi ai Direttori Generali delle Aziende Sanitarie Regionali</b></p>	<b>non raggiunto dall'azienda relazione farmacia da flussi regionali</b>	<b>non raggiunto dall'azienda relazione farmacia da flussi regionali</b>		<b>KO</b>
<p>Nota regione piemonte "trasmissione degli indicatori per la sorveglianza e controllo delle infezioni correlate all'assistenza (ICA) per l'anno 2018 "            Indicatore n. 12. Consumo del gel idroalcolico 20L/1000 giorni di assistenza.            Le Aziende promuovono interventi efficaci per l'igiene delle mani in proporzione al numero di pazienti assistiti.            Alle aziende è richiesto di realizzare un programma di prevenzione del rischio infettivo ed attivare gli indicatori condivisi a livello regionale la cui sintesi è trasmessa ai fini della valutazione annuale da parte della Direzione Generale.</p>	<b>15,6 L / dipartimento ko</b>	<b>Obiettivo OK (L.99 azienda)</b>		<b>OK</b>

 <b>A.O. Ordine Mauriziano</b>					
<b>S.C. NEFROLOGIA</b>					
	<b>Osservato anno 2018</b>	<b>Osservato anno 2019</b>	<b>Osservato anno 2020</b>		
<b>dirigenti medici compreso direttore</b>	<b>9</b>	<b>9</b>	<b>9</b>		
Numero esecuzioni prelievo cornee / totale decessi ospedalieri Assegnazione obiettivi economico gestionali, di salute e di funzionamento dei servizi ai Direttori Generali delle Aziende Sanitarie Regionali		<b>49 donazioni</b>	<b>41 donazioni</b>		<b>OK</b>
gestione dei dispositivi medici specialisti e dei medicinali attraverso depositi informatizzati		per ogni magazzino almeno il 90% dei materiali deve presentare una giacenza fisica uguale a quanto registrato informaticamente.	per ogni magazzino almeno il 90% dei materiali deve presentare una giacenza fisica uguale a quanto registrato informaticamente. <b>Definita procedura aziendale</b>		<b>OK</b>
<b>TOTALE PESO ASSEGNATO</b>				<b>100,00</b>	

									
A.O. Ordine Mauriziano									
S.C. NEFROLOGIA									
	Osservato anno 2018		Osservato anno 2019		Osservato anno 2020				
dirigenti medici compreso direttore	9		9		9				
<b>IN MONITORAGGIO</b>	2017	2.018	2019	2020					
<b>Peso Medio Ricoveri Ordinari</b>	1,87	2,00	1,97	1,91					
<b>Num. gg Ricovero dimessi</b>	2.803	2.890	3.437	2.847					
<b>degenza media</b>	15,32	18,29	17,10	16,27					
<b>Intervallo di turnover</b>		4,81	1,06	4,65					
<b>Tasso di occupazione reale</b>		75,70	87,07	73,93					
<b>indice di rotazione dimessi</b>		15,80	20,10	17,50					
<b>media letti</b>		10	10	10,00					
<b>rapporto volumi concordati della libera professione/ attività istituzionale.</b>			<b>dati direzione medica di presidio</b>						
Migliorare l'utilizzo del sangue ed aumentare la sicurezza del paziente nel percorso trasfusionale Indicatori % restituzione sacche oltre le 72 ore < 20% effettuazione di almeno una iniziativa documentata di SC finalizzata alla conoscenza della procedura aziendale relativa alla trasfusione con partecipazione di almeno l'80% degli operatori partecipazione del referente per il buon uso del sangue o suo sostituto a tutte le riunioni del COBUS			86% OK OK N.V	1,0					