
 A.O. Ordine Mauriziano S.C. GASTROENTEROLOGIA									
	Osservato anno 2018		Osservato anno 2019			Osservato anno 2020			
dirigenti medici compreso direttore	10		11			11			
OBIETTIVO PRODUZIONE E' ASSEGNATO AL DIPARTIMENTO	mantenimento produzione anno 2016 miglioramento dell'efficienza		> 600.000 euro cardiologia miglioramento dell'efficienza > 5.578.577 dipartimentale			per l'anno in corso si ritiene di tenere monitorato il margine di efficienza che deve essere almeno pari a quello corrispondente all'anno 2019		Peso	verifica raggiungimento
PRODUZIONE/COSTI	Importi	n.	Importi	n.	margine	Importi	n.	30,00	KO
Ricoveri Ordinari	2.221.700	650	2.199.223	612	riduzione posti letto per ristrutturazione	1.693.909	465		
Ricoveri DH	330.984	512	256.881	390	* notadirezione medica di presidio	251.796	626		
Prestazioni Esterne	1.077.450	22.982	1.158.608	23.903		803.153	166.441		
File F distribuito/somministrato	4.858.765		5.226.891			2.808.604			
TOTALE Produzione	8.488.899	24.144	8.841.603	24.905		5.557.462	167.532		
Consumo Farmaci	1.529.487		1.906.345			1.750.771			
Consumo Dispositivi	379.011		444.512			540.574			
Beni Sanitari e non	69.346		57.676			79.745			
TOTALE Costi	2.356.855		2.408.533			2.371.090			
Differenza (produzione costi)	6.132.044		6.433.070			3.186.372			
MARGINE			0,73			0,57			





A.O. Ordine Mauriziano

S.C. GASTROENTEROLOGIA

	Osservato anno 2018	Osservato anno 2019	Osservato anno 2020	
OBIETTIVO AZIENDALE				
<p>Gli obiettivi generali della strategia qui sono:</p> <ul style="list-style-type: none"> • migliorare l'outcome clinico (attraverso politiche di ottimizzazione ed appropriatezza della terapia antibiotica) • ridurre la durata delle terapie e la quantità di antibiotici somministrati in termini di DDD (defined daily dose) per 1000 giornate di degenza • strategie di carbapenems-sparing • ridurre gli effetti collaterali farmaco-correlati • contenere i costi • ridurre la frequenza delle infezioni da microrganismi resistenti agli antibiotici • ridurre la frequenza di infezioni associate all'assistenza sanitaria ospedaliera e comunitaria <p>Fonte dati farmacia da piattaforma regionale</p>			<p>Riduzione/mantenimento consumo di antibiotici sistemici in ambito ospedaliero nel 2020 rispetto al 2019 con particolare attenzione al risparmio dei carbapenemi Modalità di calcolo: I consumi vengono calcolati in DDD/1000 giornate di degenza. Formula per calcolare l'indicatore: [(Consumi 2020/Consumi 2019)-1]*1000.</p> <p>Riduzione/mantenimento consumo ospedaliero di fluorochinoloni nel 2020 rispetto al 2019. Modalità di calcolo: I consumi vengono calcolati in DDD/1000 giornate di degenza.</p>	rinvio

 A.O. Ordine Mauriziano				
S.C. GASTROENTEROLOGIA				
	Osservato anno 2018	Osservato anno 2019	Osservato anno 2020	
OBIETTIVI DIPARTIMENTALI			30,00	30,00
<p>Velocizzare il ricovero da pronto soccorso Deliberazione della Giunta Regionale 7 aprile 2011, n. 18-1831 "attuazione piano di rientro, interventi e misure di riorganizzazione del sistema della rete di Emergenza Ospedaliera della Regione Piemonte. Rispetto dell'accordo interno relativo alla necessità di posti letto in area medica.</p>		≥ 11 posti letto per il pronto soccorso esclusi i giorni festivi	≥ 11 posti letto per il pronto soccorso esclusi i giorni festivi	N.V.
<p>Chiusura e predisposizione all'archiviazione delle cartelle cliniche attraverso procedura informatizzata Linee di indirizzo della Sanità Digitale Piemontese Progetti regionali 2018-2020"</p>		100% al 31/12/2019 per il Dipartimento Medico Indicatore: n° di cartelle con indice e SDO firmate digitalmente/ n° dimessi %	Indicatore: n° di cartelle con indice e SDO firmate digitalmente/ n° dimessi %	Avviata OK
<p>Attivazione della Cartella Clinica Elettronica Integrata di Ricovero Ordinario e Day Surgery Linee di indirizzo della Sanità Digitale Piemontese Progetti regionali 2018-2020"</p>		Indicatore: n° di CCEI/ n° passaggi % (per passaggio si intende il fatto che il paziente durante il ricovero sia stato in carico alla SC) 100% entro il 31/12/2019	Indicatore: n° di CCEI/ n° passaggi %	
<p>Aumento della Attività di Distribuzione Diretta dei Farmaci alla dimissione da RO/DH e Visita Ambulatoriale (L. 405/2001 e s.m.i.)</p>		>50% rispetto all'anno precedente 42,82 obiettivo raggiunto relazione farmacia da fonte dati regione	no 2020	N.V.

 A.O. Ordine Mauriziano				
S.C. GASTROENTEROLOGIA				
	Osservato anno 2018	Osservato anno 2019	Osservato anno 2020	
Migliorare l'utilizzo del sangue ed aumentare la sicurezza del paziente nel percorso trasfusionale Indicatori % restituzione sacche oltre le 72 ore < 20% effettuazione di almeno una iniziativa documentata di SC finalizzata alla conoscenza della procedura aziendale relativa alla trasfusione con partecipazione di almeno l'80% degli operatori partecipazione del referente per il buon uso del sangue o suo sostituto a tutte le riunioni del COBUS n eventi/quasi eventi inferiore al 2018 NO 2020		0,91 OK OK	94%	OK
gestione dei dispositivi medici specialisti e dei medicinali attraverso depositi informatizzati		per ogni magazzino almeno il 90% dei materiali deve presentare una giacenza fisica uguale a quanto registrato informaticamente.	per ogni magazzino almeno il 90% dei materiali deve presentare una giacenza fisica uguale a quanto registrato informaticamente. Definita procedura aziendale	OK
Proposta di progetto, con la Direzione Sanitaria, di verifica circa l'inappropriatezza prescrittiva per gli esami endoscopici, in accordo con medici di medicina generale, testando su un arco temporale di 3-4 mesi			rinvio	

 A.O. Ordine Mauriziano						
S.C. GASTROENTEROLOGIA						
	Osservato anno 2018	Osservato anno 2019	Osservato anno 2020			
OBIETTIVI CLINICI derivanti da disposizioni regionali					40	36
Tempi di attesa visita. 30GG Si rende necessario che le ASR. Intervengano ulteriormente sulla propria organizzazione aziendale al fine di assicurare le prestazioni individuate entro gli standard stabiliti a livello regionale. Assegnazione obiettivi economico gestionali, di salute e di funzionamento dei servizi ai Direttori Generali delle Aziende Sanitarie Regionali	72gg	60gg	37gg			OK
Tempi di attesa colonscopia totale/retto sigmoidoscopia con endoscopio flessibile 30GG Assegnazione obiettivi economico gestionali, di salute e di funzionamento dei servizi ai Direttori Generali delle Aziende Sanitarie Regionali	18gg	62gg	50gg			0,50
Tempi di attesa polipectomia dell'intestino crasso in corso di endoscopia sede unica 30GG		74gg	61gg			0,50
Tempi di attesa/esofagogastro duodenoscopia 30 GG Assegnazione obiettivi economico gestionali, di salute e di funzionamento dei servizi ai Direttori Generali delle Aziende Sanitarie Regionali	19gg	33gg	15gg			OK
Tempi di attesa/esofagogastro duodenoscopia con biopsia in sede unica 30 GG			-			



A.O. Ordine Mauriziano

S.C. GASTROENTEROLOGIA

	Osservato anno 2018	Osservato anno 2019			Osservato anno 2020			
<p>Riduzione della spesa farmaceutica ospedaliera ATC =J01 antibatterici per uso sistemico in ambito ospedaliero con richiesta motivata (Togeciclina, Ceftolozano/tazobactam, Meropenem, Ertapenem, Ceftobiprolol, Dalbavancina ,Daptomicina)</p> <p>Assegnazione obiettivi economico gestionali, di salute e di funzionamento dei servizi ai Direttori Generali delle Aziende Sanitarie Regionali</p>		<p>prescrizioni terapeutiche indirizzate verso farmaci più costosi giustificati da esigenze di cura non altrimenti perseguibili in modo egualmente efficace è richiesta al Direttore Generale una dettagliata relazione con la quale si documenta in maniera oggettiva tale circostanza.</p>			<p>non raggiunto dall'azienda relazione farmacia da flussi regionali</p>			KO
<p>Screening del colon retto gli obiettivi vengono valutati a livello dei sei programmi di prevenzione secondaria dei tumori cui partecipano le aziende</p> <p>Assegnazione obiettivi economico gestionali, di salute e di funzionamento dei servizi ai Direttori Generali delle Aziende Sanitarie Regionali</p>								OK
<p>Nota regione piemonte "trasmissione degli indicatori per la sorveglianza e controllo delle infezioni correlate all'assistenza (ICA) "</p> <p>Consumo del gel idroalcolico 20L/1000 giorni di assistenza. Le Aziende promuovono interventi efficaci per l'igiene delle mani in proporzione al numero di pazienti assistiti. Alle aziende è richiesto di realizzare un programma di prevenzione del rischio infettivo ed attivare gli indicatori condivisi a livello regionale la cui sintesi è trasmessa ai fini della valutazione annuale da parte della Direzione Generale.</p>	<p>9,7 reparto 1C KO</p>	<p>15,6 L / dipartimento</p>			<p>L.99 / azienda</p>			OK
<p>Numero esecuzioni prelievo cornee effettuati vs decessi</p>	<p>24 donazioni</p>	<p>49 donazioni</p>			<p>41 donazioni</p>			OK
TOTALE PESO ASSEGNATO							100,00	



A.O. Ordine Mauriziano

S.C. GASTROENTEROLOGIA

	Osservato anno 2018		Osservato anno 2019		Osservato anno 2020		
IN MONITORAGGIO	2017	2018	2019	2020			
Peso Medio Ricoveri Ordinari	1,26	1,26	1,34	1,33			
Num. gg Ricovero dimessi	5.532	8.091	5.119	4.262			
Intervallo di turnover		2,37	2,31	4,98			
Tasso di occupazione reale		80,18	82,66	70,45			
indice di rotazione dimessi		36,33	34,00	25,94			
media letti		18,00	18,00	18,00			
rapporto volumi concordati della libera professione/ attività istituzionale.			dati direzione medica di presidio				