



 A.O. Ordine Mauriziano								
S.C. MEDICINA-CHIRURGIA D'URGENZA								
	Osservato anno 2015		Osservato anno 2016		osservato anno 2017			
n. dirigenti medici compreso il direttore al 31 dicembre	20,5		19,0					Peso
<b>PRODUZIONE/COSTI</b>	<b>Importi</b>	<b>n.</b>	<b>Importi</b>	<b>n.</b>	<b>Importi</b>	<b>n.</b>	<b>marginie</b>	<b>30,00</b>
OBIETTIVO PRODUZIONE/COSTI E' ASSEGNATO AL DIPARTIMENTO								
Ricoveri Ordinari	2.498.854	1.002	3.668.913	1.496	3.975.240	1.661		
<b>TOTALE Produzione</b>	<b>2.498.854</b>	<b>1.002</b>	<b>3.668.913</b>	<b>1.496</b>	<b>3.975.240</b>	<b>1.661</b>		
Consumo Farmaci	206.210		236.376		256.703			
Consumo Dispositivi	306.795		306.405		324.044			
Beni Sanitari e non	339.741		301.535		353.226			
<b>TOTALE Costi</b>	<b>852.746</b>		<b>844.316</b>	<b>564</b>	<b>933.973</b>	<b>562</b>		
Differenza (produzione costi)	1.646.108		2.824.597		3.041.267			
<b>MARGINE</b>	<b>0,66</b>		<b>0,77</b>		<b>0,77</b>		<b>0,78</b>	

					
A.O. Ordine Mauriziano					
S.C. MEDICINA-CHIRURGIA D'URGENZA					
	Osservato anno 2015	Osservato anno 2016	osservato anno 2017		
<b>OBIETTIVI DIPARTIMENTALI</b>					<b>18,00</b>
<b>OBIETTIVO 6,5</b> Numero esecuzioni prelievo cornee effettuati nel 2017 / totale decessi ospedalieri nel 2017  DGR n° 101-5530 del 3 agosto 2017: Assegnazione obiettivi economico gestionali, di salute e di funzionamento dei servizi ai Direttori Generali delle Aziende Sanitarie Regionali	2,8% azienda	22 donazioni	24 donazioni		<b>OK</b>
<b>OBIETTIVO 22</b> Deliberazione della Giunta Regionale 21 settembre 2009, n. 15-12160D.G.R. n. 48-8609 del 16.04.2008: approvazione Linee Guida regionali per l'Osservazione breve Intensiva nei Pronto Soccorso e nei DEA. Deliberazione della Giunta Regionale 7 aprile 2011, n. 18-1831 Attuazione Piano di rientro. Interventi e misure di riorganizzazione del Sistema della Rete dell'Emergenza Ospedaliera della Regione Piemonte.		obiettivo ko (GIALLO 59,94 MINUTI, VERDE 153,10 MINUTI, BIANCO 104,70 MINUTI)	Ridurre i tempi di attesa per codice gialli, verde e bianco  Ridurre i tempi di attesa per codice gialli, verde e bianco rispettivamente a: 30, 90, 90.	giallo 43,12 KO verde 119 KO bianco 84,90 OK	<b>0,33</b>

 <p style="text-align: center;">A.O. Ordine Mauriziano</p> <p style="text-align: center;"><b>S.C. MEDICINA-CHIRURGIA D'URGENZA</b></p>					
	Osservato anno 2015	Osservato anno 2016	osservato anno 2017		
<p><b>OBIETTIVO 3.3</b> Riduzione del tempo di permanenza dei pazienti in PS.</p> <p>DGR n° 101-5530 del 3 agosto 2017: Assegnazione obiettivi economico gestionali, di salute e di funzionamento dei servizi ai Direttori Generali delle Aziende Sanitarie Regionali</p>		<p><b>DEA II &lt;=6ore</b></p>	<p><b>il raggiungimento dell'obiettivo sarà riconosciuto proporzionalmente al miglioramento relativo prodotto nel 2017 tra il valore di partenza e il target regionale</b></p>	<p>Anno 2016: 9,8 Anno 2017: 10,77</p>	<p><b>NO</b></p>
<p><b>“Revisione dei percorsi assistenziali integrati con il dea e il dipartimento dei servizi e condivisione dei criteri di gestione dei flussi di pazienti nei reparti di degenza di area medica”</b></p>	<p><b>giugno-settembre 2016:</b> raccolta, catalogazione e analisi dei percorsi effettivi esistenti, rilevazione delle criticità e dei problemi relativi ai ricoveri in Area Medica (ricoveri urgenti da DEA, ricoveri d'elezione, verifica dei criteri di appropriatezza)</p>	<p><b>ottobre-dicembre 2016:</b> elaborazione di procedure trasversali condivise tra tutte le strutture di degenza dell'Area medica, DEA e Dipartimento dei Servizi, con ridefinizione dei criteri generali di ricovero, di trasferimento interno, di utilizzo flessibile dei lettisi prevede di procedere</p> <p><b>nel 2017 diffusione e adozione effettiva</b> delle nuove procedure, il monitoraggio della loro corretta applicazione nella pratica quotidiana, l'analisi delle criticità e la proposta di eventuali soluzioni migliorative.</p>			<p><b>OK</b></p>

					
A.O. Ordine Mauriziano					
S.C. MEDICINA-CHIRURGIA D'URGENZA					
	Osservato anno 2015	Osservato anno 2016	osservato anno 2017		
<b>OBIETTIVI CLINICI derivanti</b>					<b>30,00</b>
<p><b>OBIETTIVO 9</b> Applicazione delle linee guida aziendali sulla corretta redazione, conservazione e archiviazione della documentazione sanitaria. Incrementare la completezza e leggibilità di referti. Numero di cartelle consegnate agli uffici competenti per il rilascio della copia al paziente entro i termini previsti (sette giorni dalla dimissione).</p>	<b>10 gg</b>	Tempi medi di consegna delle cartelle cliniche di ricovero ordinario inferiori/uguali a 10gg per tutte le strutture di degenza		<b>13gg</b>	<b>NO</b>
<p><b>OBIETTIVO 20</b> Nota regione piemonte del 22 marzo 2016 avente ad oggetto "trasmissione degli indicatori per la sorveglianza e controllo delle infezioni correlate all'assistenza (ICA) per l'anno 2016"</p> <p>Indicatore n. 14. Consumo del gel idroalcolico/1000 giorni di assistenza. Le Aziende promuovono interventi efficaci per l'igiene delle mani in proporzione al numero di pazienti assistiti. Alle aziende è richiesto di realizzare un programma di prevenzione del rischio infettivo ed attivare gli indicatori condivisi a livello regionale la cui sintesi è trasmessa ai fini della valutazione annuale da parte della Direzione Generale.</p>	osservato azienda <b>18,96</b>	20 litri ogni mille giorni di assistenza	20 litri ogni mille giorni di assistenza	<b>67,30</b>	<b>OK</b>
<b>TOTALE PESO ASSEGNATO</b>					<b>78</b>

							
A.O. Ordine Mauriziano							
S.C. MEDICINA-CHIRURGIA D'URGENZA							
	Osservato anno 2015		Osservato anno 2016		osservato anno 2017		
<b>IN MONITORAGGIO</b>							
	<b>2016</b>						
<b>Peso Medio Ricoveri Ordinari</b>	1	1					
<b>Num. gg Ricoveri Ordinari</b>	5.648	6.498					
<b>Degenza media</b>	3,78	3,91					
<b>OBIETTIVO 10</b> Ottimizzare la richiesta di sangue ed emoderivati sacche restituite entro i tre giorni >80%	> 80%						
<b>File F distribuito</b>	1.139						
<b>24 luglio 2017</b>	<b>FIRMATO IN ORIGINALE</b>						