

CURRICULUM FORMATIVO E PROFESSIONALE

Il sottoscritto

dott. Andrea CUMINO

nato a Torino

il 27.11.1967

DICHIARA

Che le informazioni presenti in questo curriculum sono rese quali dichiarazioni sostitutive di certificazioni e di atto di notorietà ai sensi degli artt. 46 e 47 del D.P.R. 28/12/2000 n. 445.

Si dichiara inoltre consapevole che in caso di dichiarazioni non veritiere o falsità in atti decadrà dai benefici eventualmente conseguiti con il provvedimento emanato sulla base della dichiarazione non veritiera (come previsto dall'art. 75 del citato D.P.R. 445) oltre che incorrere nelle sanzioni penali previste, a norma dell'art. 76 dello stesso D.P.R., dall'art. 483 del Codice Penale.



Si dichiara infine consapevole che le informazioni rese nel presente curriculum, a titolo di dichiarazione sostitutiva di certificazione o di atto di notorietà, non saranno valutate qualora siano prive di tutti gli elementi utili alla loro corretta determinazione.

TITOLI DI CARRIERA

Il sottoscritto ha svolto servizio presso :

1. **“Centre Hospitalier Princesse Grace” di Monaco (Montecarlo), Istituto di Sanità Pubblica del Principato di Monaco, diretto dal dott. Andrè Marsan**

- Dal 7 settembre 1998 al 31 luglio 1999
- DISCIPLINA DI INQUADRAMENTO: CHIRURGIA VASCOLARE
- CONTRATTO A TEMPO DETERMINATO - RESIDENT DE SPECIALITE'
- SERVICE DE CHIRURGIE VASCULAIRE
- Durante tale periodo ha collaborato allo sviluppo di una tecnica di riparazione originale mini-invasiva video assistita, con accesso extra peritoneale sinistro pararettale, utilizzata nel trattamento chirurgico degli aneurismi dell'aorta addominale e del distretto iliaco.

2- Azienda Ospedaliero-Universitaria "Maggiore della Carità " di NOVARA

- Dal 01 aprile 2002 al 31 ottobre 2007

- DISCIPLINA DI INQUADRAMENTO: CHIRURGIA VASCOLARE

- CONTRATTO A TEMPO INDETERMINATO

- PRESSO L' UNITA' OPERATIVA COMPLESSA DI CHIRURGIA VASCOLARE

- CESSAZIONE DEL RAPPORTO PER TRASFERIMENTO PRESSO ALTRA STRUTTURA PUBBLICA


- In questo periodo presso tale struttura ha svolto intensa attività chirurgica in prima persona, in condizioni di Elezione, Urgenza ed Emergenza occupandosi di chirurgia aortica con particolare riferimento alle tecniche mini-invasive e di Fast Track per il trattamento della patologia aneurismatica e steno-ostruttiva, collaborando anche alla produzione scientifica. Ha eseguito inoltre numerosi interventi del distretto carotideo, succlavio, ascellare ed omerale e del distretto Iliaco-femoro-popliteo sia in elezione che in urgenza , avvalendosi di tutte le tecniche chirurgiche note. Ha infine svolto intensa attività diagnostica con metodiche ultrasonografiche e cliniche.

- In questo periodo presso tale struttura, con decreto ministeriale del 17 maggio 2002, pubblicato sulla Gazzetta Ufficiale della Repubblica Italiana n°129 del 4 giugno 2002, ha ottenuto l' autorizzazione all'espletamento di attività di trapianto di rene da cadavere a scopo terapeutico e da tale data ha svolto in prima persona attività di trapianto d'organo da cadavere singolo, doppio su reni marginali e da vivente, attività svolta c/o il centro trapianti di Novara (valutato all' Audit Ministeriale del maggio 2005 Centro di eccellenza nazionale) attività svolta sino al novembre 2007.

- Dal 1 aprile 2002 al 31 ottobre 2007 ha svolto attività di prelievo di organi a scopo di trapianto da cadavere.

- Dal settembre 2004 sino al novembre 2007 è stato referente per l'attività di chirurgia endovascolare ed endoprotesica della divisione di chirurgia vascolare dell'ospedale "Maggiore della Carità" di Novara in stretta collaborazione con il servizio di Radiologia Universitaria diretta dal prof. G. Gandini prima, dal prof. A. Cotroneo successivamente ed infine dal prof. A. Carriero.


- Dal settembre 2004 sino al novembre 2007 è stato Referente per la Qualità delle Prestazioni Sanitarie della divisione di chirurgia vascolare dell'ospedale "Maggiore della Carità" di Novara.

The image shows four handwritten signatures in black ink, arranged horizontally. The first signature is a stylized 'A' followed by a cursive name. The second is a cursive name. The third is a cursive name. The fourth is a cursive name.

3- Presidio Ospedaliero Torino Nord Emergenza "San Giovanni Bosco"- Asl "Città di Torino"ex TO2

- Dal 1 novembre 2007 a tutt' oggi
 - DISCIPLINA DI INQUADRAMENTO: CHIRURGIA VASCOLARE
 - CONTRATTO A TEMPO INDETERMINATO
 - PRESSO L' UNITA' OPERATIVA COMPLESSA DI CHIRURGIA VASCOLARE
-
- Dal primo novembre 2007 è dirigente medico I livello presso la divisione di chirurgia vascolare dell'Ospedale San Giovanni Bosco di Torino ed è referente per la gestione dell'integrazione delle attività di Chirurgia Vascolare presso l'ospedale San Giovanni Bosco e Maria Vittoria (ex asl To 2). In tale sede ha proseguito l'attività clinica e chirurgica elettiva ed in urgenza/emergenza affinando, in prima persona e in collaborazione con la radiologia interventistica, la conoscenza delle metodiche endovascolari ed ibride con particolare riferimento alle procedure di trattamento di patologia steno-ostruttiva e dilatativa aneurismatica del distretto aorto-iliaco, del trattamento della patologia aneurismatica dell'aorta toraco-addominale e della patologia acuta di dissezione del tratto aorto-iliaco. Si è occupato altresì delle altre condizioni di urgenza/emergenza collegate alla patologia aortica acuta (ulcere penetranti e ematomi di parete).
 - Per quanto riguarda il distretto femoro-popliteo si occupa intensivamente di tutte le procedure di rivascolarizzazione del distretto periferico sia con metodiche chirurgiche classiche (ben conosciute ed applicate) quali endoarterectomia, by pass protesici e con materiale autologo venoso, interventi di salvataggio d'arto, etc. sia con procedure percutanee endovascolari con esperienza nell'uso dei principali e più diffusi materiali a disposizione sul mercato.
 - Si occupa altresì della rivascolarizzazione femoro-distale con tecnica ibrida di endoarterectomia remota dell'arteria femorale superficiale con tecnica ENDO-RE.
 - Altro campo di interesse, in collaborazione con il Servizio di Nefrologia e Dialisi dell'ospedale, è il confezionamento ma soprattutto la manutenzione ed il recupero di accessi vascolari da emodialisi con tutte le tecniche chirurgiche ed endovascolari più recenti ed innovative, attività che ha posto il Servizio di chirurgia vascolare dell'ospedale San Giovanni Bosco Centro di riferimento per tale ambito di patologia.

DALLA DATA DI ASSUNZIONE PRESSO IL COMPARTO PUBBLICO AD OGGI IL RAPPORTO LAVORATIVO CON LA PUBBLICA AMMINISTRAZIONE NON E' MAI STATO INTERROTTO.

The image shows four handwritten signatures in black ink, arranged horizontally. The signatures are stylized and cursive, typical of official documents. The first signature is on the left, followed by two more in the middle, and the fourth on the right.

ALTRI SOGGIORNI DI STUDIO E ADDESTRAMENTO PROFESSIONALE:

4. II Divisione di Chirurgia Generale dell' Università di Torino diretta dal prof. Antonio Robecchi, Azienda Ospedaliera s. Giovanni Battista – Le Molinette

- Dal novembre 1995 al novembre 1996

- DISCIPLINA DI INQUADRAMENTO: CHIRURGIA GENERALE


x-

- Ha frequentato in qualità di medico specializzando con funzioni di assistente, secondo il nuovo ordinamento delle scuole di specializzazione, la , svolgendo attività di reparto, ambulatorio, sala operatoria e pronta disponibilità.

5. Radiologia Vascolare dell'Azienda Ospedaliera Molinette di Torino, diretta dal dott. Claudio Rabbia

- Dall'ottobre 2000 al febbraio 2001

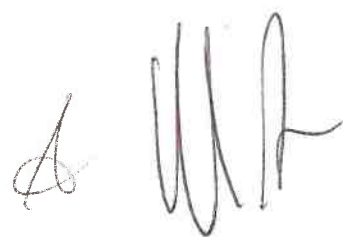
- Frequenza volontaria con apprendimento di metodiche diagnostiche ultrasonografiche

A large, stylized handwritten signature in black ink, possibly reading 'Antonio Robecchi'.A smaller handwritten signature in black ink, possibly reading 'Claudio Rabbia'.

ALTRE ATTIVITA'


Dal settembre 2001 sino al gennaio 2002 ha ricevuto l'incarico, con contratto libero professionale, di eseguire una valutazione retrospettiva sull'impiego di endoprotesi GORE Excluder per conto della W.L. Gore e Associati S.r.l. presso il Centro di Radiologia Interventistica dell' Azienda Ospedaliera "Molinette" di Torino, studio multicentrico retrospettivo coinvolgente anche la chirurgia Vascolare Ospedaliera della stessa Azienda e le chirurgie vascolari del Presidio Ospedaliero S.G. Bosco di Torino, dell'Azienda Ospedaliera "Maggiore" di Novara e dell' Ospedale di Circolo e Fondazione Macchi di Varese

Ha collaborato con W.L Gore in qualità di speaker intervenendo a diversi simposi soprattutto inerenti la costruzione , il mantenimento ed il recupero di accessi vascolari complessi per emodialisi, attività nella quale ha maturato ampia esperienza soprattutto per la stretta collaborazione con la Divisione di Nefrologia e Dialisi dell' Ospedale San Giovanni Bosco di Torino, reparto ad alto volume di attività.

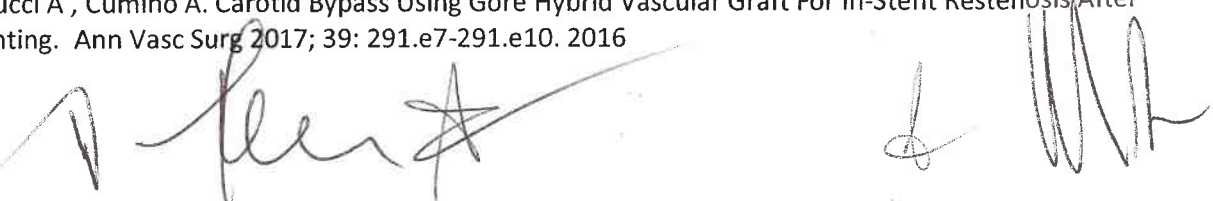
A handwritten signature in black ink, consisting of a stylized initial 'N' followed by a cursive name.A handwritten signature in black ink, consisting of a stylized initial 'A' followed by a cursive name.

PUBBLICAZIONI SCIENTIFICHE E COMUNICAZIONI CONGRESSUALI

1. P.L.Castagno,M.Merlo,L.Dimolfetta,M.Conforti,A.Cumino. "Trombosi Venosa Profonda In Paziente Con Tromboflebite Superficiale". Minerva Cardiangiologica 1998;46:77-9.
2. M.Merlo,A.Cumino,A.Pecchio,G.Carignano,P.R.Mioli,P.Sassolino. "Gli Aneurismi Dell'arteria Splenica". Minerva Cardioangiologica 1998; 46:123-6.
3. M.Merlo,S.Gaia,A.Verri,F.Violato,A.Cumino,A.Pecchio. "Le Embolie Dell'arteria Mesenterica Superiore". Comunicazione Al XIX Congresso Nazionale Della Società Italiana Di Chirurgia Cardiaca E Vascolare. Pavia, 26-29 Maggio1998.
4. S.Gaia,A.Verri,M.Merlo,G.Carignano,A.Cumino. "La Nostra Esperienza Nella Scelta Dell'anestesia Per L'endoarterectomia Carotidea". Comunicazione Al XIX Congresso Nazionale Della Società Italiana Di Chirurgia Cardiaca E Vascolare. Pavia, 26-29 Maggio 1998.
5. M.Marsan,F.Napoli,F.Ponzio,A.Cumino. "Chirurgie Mini-Invasive Des Anevrysmes De L'aorte Abdominalepar Voie Retro-Peritoneale+Video Assistée. Etude Preliminare À Propos De 12 Cas". Comunicazione Ai VII Incontri Italo-Francesi Di Chirurgia Generale e Vascolare. Courmayeur 16-22 Gennaio 2000.
6. F.Ponzio,A.Cumino,A.Marsan,F.Napoli. "Trattamento Mini-Invasivo Degli Aneurismi Dell'aorta Addominale". Comunicazione Al Congresso Nazionale A.C.O.I. di Torino, 25,26 e 27 Maggio 2000. Manca Abstract.
7. A.Cumino,M.Martelli,M.Merlo,L.Leotta,F.Ponzio,C.Rabbia. "Chemodectomas Of The Carotid Glomus: A Review Of 32 Operated Cases. Comunicazione Al 19th Annual Meeting- Sestriere - Italy – March 18-25, 2001.
8. L.Leotta, A.Cumino,M.Merlo,F.Ponzio,D.Savio. "Surgical And Endovascular Joint Treatment Of Trauma Involving Brachiocephalic Vessels. Comunicazione Al 19th Annual Meeting – Sestriere – Italy – March 18-25, 2001.
9. F.Nessi,G.F.Fadda,A.Agostinucci,C.D.Melloni,A.Cumino,A.Arceci,A.Musiani. "Tea Carotidea Con Patch Sintetico Ed Autologo: Nostra Esperienza E Confronto Tra Le Due Metodiche" .Comunicazione Al Congresso Di Montecatini Terme E Pubblicato Sul Giornale Italiano Di Chirurgia Vascolare. Comunicazione. Modena, 25 Maggio 2001.
10. F.Nessi, A.Viazzo, A.Cumino. "Storia Di Un Paziente Con Aneurisma Popliteo"- Comunicazione Al 1° Incontro Su "Le Arteriopatie Croniche Degli Arti Inferiori" Torino, 6 Ottobre 2001 .
11. F.Nessi, F.Arceci, A.Agostinucci, G.F.Fadda, A.Musiani, A.Cumino –"Minivasività Nel Trapianto Di Rene". Comunicazione A: "Incontri Cuneesi Di Chirurgia Vascolare." Cuneo, 30-12-2001. Manca Riferimento Scritto.





12. F.Nessi, A. Agostinucci, F. Arceci, A. Cumino, G. F. Fadda, C. D. Melloni, A. Musiani, A. Viazzo "Case Report: Soluzione Di Un Caso Complesso Di Restenosi Carotidea"- I Trucchi Del Mestiere In Chirurgia Vascolare. Comunicazione. Modena, 25 Maggio 2001.
13. F.Nessi, A. Agostinucci, F. Arceci, A. Cumino, G. F. Fadda, A. Cumino, C. D. Melloni, A. Musiani, A. Viazzo. " Utilizzo Di Patch In Vena Con Tecnica Della Duplicazione Della Parete"- I Trucchi Del Mestiere In Chirurgia Vascolare. Comunicazione. Modena, 25 Maggio 2001.
14. F.Nessi, A. Cumino, A. Viazzo, C Rabbia. " La Chirurgia Mini-Invasiva Compete Con Pta E Chirurgia Tradizionale ?"- Comunicazione Al Congresso Di Radiologia Interventistica : "Indicazioni Al Trattamento Dell'arteriopatia Degli Arti Inferiori". Parma 20-21 Marzo 2002. Manca Riferimento Scritto.
15. F.Nessi. A. Cumino. " Safena In Situ: Una Tecnica Semplice Ed Efficace Nel Trattamento Chirurgico Dell'arteriopatia Femoro-Distale. Revisione Dei Risultati Degli Ultimi Tre Anni". Comunicazione All'incontro Monotematico E Premio Domenico Bertini Successivamente Raccolto Nell'edizione Cartacea Del Libro "Aneurismi Dell'aorta Addominale" Di Carlo Pratesi E Domenico Bertini –Edizioni Minerva Medica – Firenze, 3-4 Giugno 2002.
16. F.Nessi, A. Viazzo, P. A. Konrad, A. Pecchio, A. Cumino. "Prevenzione Delle Complicanze Renali Nella Chirurgia Dell'aorta Addominale". Comunicazione All'incontro Monotematico E Premio Domenico Bertini – Firenze, 3-4 Giugno 2003. (Relatore)
17. P. Brustia, A. Renghi, A. Fassiola, L. Gramaglia, F. Della Corte, R. Cassatella, A. Cumino. " Fast Track Approach In Abdominal Aortic Surgery: Left Subcostal Incision With Blended Anesthesia" - Interactive Cardiovascular And Thoracic Surgery – 1 Novembre 2006.
20. A. Agostinucci, P. Cecere, G. Forneris, A. Cumino, R. Suita, A. Bellan, M. Trogolo, F. Ferrero. "Two Is Better Than One": A Composite Graft Made Of Two Different Vascular Prostheses For Urgent Hemodialysis Access In A Troublesome Case. Ann Vasc Surg 2015; 29: 1016.E7-1016.E10
21. Ferrero F., Agostinucci A., Suita R., Cumino A., Bellan A., Sandrone N., Lazzaro D.M., Moniaci D., Trogolo M. La Protesi Gore Hybrid Per L'accesso Emodialitico: Aspetti Tecnici Ed Esperienza Preliminare. Comunicazione Al XIII Congresso Nazionale Della Società Di Chirurgia Vascolare Ed Endovascolare. Torino, 29-30 Ottobre 2014.
22. Agostinucci A., Suita R., Cumino A., Bellan A., Sandrone N., Lazzaro D.M, Moniaci D., Trogolo M., Ferrero F. Le Anastomosi Sutureless Con Dispositivo Byfix Nella Chirurgia Aorto-Iliaca. Poster Al XIII Congresso Nazionale Della Società Di Chirurgia Vascolare Ed Endovascolare. Torino, 29-30 Ottobre 2014.
23. Suita R., Agostinucci A., Cumino A., Bellan A., Trogolo M., Lazzaro D., Moniaci D., Sandrone N., Ferrero F.. By Pass Carotideo Con Protesi Gore Hybrid Per Il Trattamento Di Restenosi Carotidea Intrastent. Poster Al Vascular Club 2015: Big Disasters, Great Saves. Torino, 23-25 Febbraio 2015
24. Agostinucci A , Cumino A. Carotid Bypass Using Gore Hybrid Vascular Graft For In-Stent Restenosis After Carotid Stenting. Ann Vasc Surg 2017; 39: 291.e7-291.e10. 2016



- Comunicazione Al 19th Annual Meeting- Sestriere - Italy – March 18-25, 2001. **Relatore**
- "Le Artriopatie Obliteranti Degli Arti Inferiori: Clinica Diagnosi E Trattamento" - Rodello, 07.06.2008 . A.Cumino. **Relatore**
- "Fav Rescue 2015" . Torino 5-6 Novembre 2015. **Docente**
- "Fav Rescue 2015". Torino 5-6 Novembre 2015 . **Moderatore**
- " Aneurisma Dell'aorta Addominale – Approccio Terapeutico". Torino 7 Novembre 2015. **Relatore**
- Evento Formativo " Patologie Vascolari Tra Necessità Ed Appropriata Descrittiva". L'ecd Aorto-iliaco Nel Follow-Up Dopo Intervento Chirurgico Ed Endovascolare. Torino dicembre 2015. **Relatore**
- Workshop Gore: Accessi Vascolari Per Emodialisi. Bra 12 Febbraio 2016. **Relatore**
- "L' Accesso Vascolare Per Emodialisi. Aspetti Tecnici E Organizzativi". Pistoia 28 Ottobre 2016. **Relatore**
- "Vascular and Endovascular Issues, Techniques And Horizons. (Veith Symposium). New York 15 - 19 Novembre 2016" "Workshop Maquet: Le Rivascolarizzazioni Femoro-Distali". Torino 3 Febbraio 2017. **Relatore**
- "Congresso regionale SIAPAV. Aggiornamenti in Patologia Vascolare". Torino 6 maggio 2017. **Discussant**
- "CVC & FAV rescue." Torino 11 maggio 2017 . **Docente**
- "CVC & FAV rescue." Torino 12 maggio 2017. **Relatore**
- "Workshop Gore. La gestione degli accessi Vascolari nel percorso di cura dei pazienti nefropatici". 8 settembre 2017. **Relatore**
- "Malattia Aterosclerotica . La svolta". 7 Ottobre 2017. **Relatore**
- "EVAR. Regioni a Confronto". Torino 16-17 ottobre 2017. **Relatore**
- "Workshop Serom Vascutek: gli aneurismi pararenali e infrarenali: quali opzioni terapeutiche?" Torino 21-22 novembre 2017. **Relatore**

PARTECIPAZIONE A CONGRESSI E CORSI DI AGGIORNAMENTO

- “ Giornate Medico Chirurgiche Internazionali”. Torino, 8-14 Dicembre 1991.
- “ Giornate Torinesi Di Chirurgia Vascolare”. Torino, 18 – 19 Marzo 1994.
- “ La Malattia Ischemica Cerebro-Vascolare”. Torino, 28 Settembre 1996.
- “ Nuove Acquisizioni Nel Trattamento Chirurgico Ed Anestesiologico Degli Ata. Ferrara, 28 Ottobre 1996.
- “ La Malattia Tromboembolica Venosa”. Torino, 26 Ottobre 1996,
- “ Corso Di Aggiornamento E Formazione Permanente In Angiologia”. Torino, 5 Aprile 1997.
- “ Impiego Dell’aorta Umana Omologa Nelle Infezioni Proteiche”. Pavia, 18 Giugno 1997.
- “ Chirurgia Vascolare In Diretta”. Bologna, 23,24,25 Marzo 1998.
- “ Iv Congresso Nazionale Sicev”. Torino, 29,30,31 Marzo 1998.
- “ Ii Congresso Di Chirurgia Vascolare Di Imperia”. 4 E 5 Marzo, 1999.
- “ X Congresso Annuale Dell’associazione Riva-Rocci”. Torino, 6 Giugno 1998.
- “ European Vascular Course”, Marsiglia 26e 27 Marzo 1999.
- “ Corso Di Aggiornamento Su Gli Aneurismi Dell’aorta Toraco-Addominale”. Milano, 17 Novembre 1999.
- “ Incontri Cuneesi Di Chirurgia Vascolare”. Cuneo, 10-11 Dicembre 1999.
- “ La Valle D’aosta All’alba Del Iii Millennio”. Courmayeur, 19-20 Gennaio 2000.
- “ Iii Congresso Di Chirurgia Vascolare”. Imperia, 1-2 Febbraio 2000.
- “ Xix Congresso Nazionale Acoi”. Torino, 24-27 Maggio 2000.
- “ 19th Annual Meeting – Sestriere – 18-25 Marzo 2001.
A.Cumino, M.Martelli, M.Merlo, L.Leotta, F.Ponzio, C.Rabbia. “Chemodectomas Of The Carotid Glomus: A Review Of 32 Operated Cases. Comunicazione Al 19th Annual Meeting- Sestriere - Italy – March 18-25, 2001. **Relatore**
- “ 14° Campus Di Radiologia Interventistica”. Novara 1-5 Aprile 2001.



"Incontro Monotematico: Le Arteriopatie Obliteranti Femoro-Poplitee". Firenze, 3-4 Giugno 2002.

"Congresso Nazionale Di Chirurgia Vascolare Ed Endovascolare". Cagliari Settembre 2002.

"Incontro Monotematico : Aneurismi Dell'aorta Addominale". Firenze , 4-5 Giugno 2003.

"Aneurismi Aorta Toraco Addominale" Programma Nazionale Per La Formazione Continua Degli Operatori Della Sanità. Novara, 15 Settembre 2003.

"Il Trattamento Delle Ulcere Cutanee, Vasculopatiche E Del Piede Diabetico" . Novara 5 Novembre 2003 .

" 4° Congresso Nazionale Sicve" . Torino, 26-29 Settembre 2004.

"Iv Congresso Nazionale Aiuc ". Torino 21-24 Settembre 2005.

"Secondo Modulo Progetto Dirigenti : Risorse Umane" . Azienda Ospedaliera Di Novara, Novembre 2005."

"Seminari Di Chirurgia Vascolare – Insufficienza Venosa Cronica : Attuali Orientamenti Terapeutici" . Corso Teorico-Pratico. Torino 16-17 Dicembre 2005.

Incontro Monotematico. "Le Arteriopatie Viscerali" . Firenze 5-6 Giugno 2006.

"Ischemia Critica Degli Arti Inferiori: Work In Progress". Siena, 9-10 Ottobre 2006

Aortic Surgery "How To Do It". Milano – Università Vita Salute San Raffaele. Milano, 15-16 Dicembre 2006.

Evento Formativo "Le Arteriopatie Obliteranti Degli Arti Inferiori: Clinica Diagnosi E Trattamento" - Rodello, 07.06.2008


"L'impiego Di Biomateriali In Chirurgia Vascolare". Parco Biomedico San Raffaele, Roma 1 Febbraio 2008.

7° Congresso Nazionale Sicve 2008. Padova, 23-26 Novembre 2008.

Workshop Gore: "Linee Guida Per La Misurazione E Scelta Di Una Endoprotesi Aortica". Torino 12 Gennaio 2010.

"Managing Pain , Terapia Del Dolore". Torino, 22 Ottobre 2010

"Corso Aziendale Metal (Medical Emergency Team Alert)". Torino 16 Novembre 2010.



"Approccio Socio Occupazionale Ai Problemi Correlati Ad Alcolico Altre Sostanze Da Abuso" Torino 30 Marzo 2011.

10° Congresso Nazionale Sicve 2010. Roma 18-20 Settembre 2011.

"Le Emergenze Vascolari"-Selected Topics. Bologna 31 Marzo-1 Aprile 2011.

"Corso Basic Life Support And Def." Aziendale. Torino 8 Febbraio 2012.

"Simulazione Virtuale Di Trattamento Endovascolare Di Aneurismi Dell'aorta Addominale". Asti 12 Marzo 2012.

"Evar And Tevar Meeting". Torino 16 Marzo 2012

"S-Pain And Italy" . Terapia Del Dolore. Roma 23-25 Marzo 2012

V° Convegno Nazionale Del Collegio Italiano Primari Ospedalieri Di Chirurgia Vascolare. Arezzo 23-25 Maggio 2012

"Tavola Rotonda Sulla Malattia Venosa". Torino, 30 Maggio 2012

11° Congresso Nazionale Sicve. 15-17 Ottobre 2012. Rimini

Xii Congresso Nazionale Aiuc. Milano, 19-21 Settembre 2013.

"Dolore Neuropatico: Eziologia, Sviluppo, Deficit Motori E La Cura. Torino 9 Ottobre 2013.

Workshop "Luci Ed Ombre Dell'ulcera Diabetica". Torino 16 Ottobre 2013

"Charing Cross International Symposium". Londra 5-8 Aprile 2014.

"Immersion Program " Dedicato A Materiali Da Procedure Endovascolari Medtronic . Brescia 14-15 Aprile 2014


"Advanced Sfa Workshop" Reggio Emilia, 9-10 Giugno 2014

"Live Hands On Vascular Whorkshop". Medanex Clinic , Ghent (Belgium). 23-24 Ottobre 2014.

13° Congresso Nazionale Sicve . Torino 29-31 Ottobre 2014.

"Whorkshop: Training Per Chirurghi Vascolari: Simulazione Virtuale Di Tattamento Endovascolare Di Aneurismi Dell'aorta Addominale". Torino, 22-23 Gennaio 2015

Leipzig Interventional Course. Linc, Lipsia (Deu) 27-10 Gennaio 2015



Workshop: "Trattamento Dell'insufficienza Venosa Cronica Con Radiofrequenza Segmentale Closurefast". Genova 3-4 Febbraio 2015.

"Vascular Club: Video Workshop Di Tecniche Endovascolari." Torino, 23-25 Febbraio 2015.

"Charing Cross International Symposium". Londra, 28 Aprile- 1 Maggio 2015.

"4th European Brazilian Expert Conference On Aortic Interventions". Palma Di Maiorca, 17-19 Maggio 2015

"Appropriatezza Ed Efficacia Per La Patologia Vascolare Periferica" Torino , 22 Maggio 2015

Workshop: "Evar-Fevar" Trattamento Degli Aneurismi Pararenali. Firenze, 5-6 Giugno 2015.

"Workshop Jotec". Hechingen 8-9 Ottobre 2015

"Fav Rescue 2015" . Torino 5-6 Novembre 2015. **Docente**

"Fav Rescue 2015". Torino 5-6 Novembre 2015 . **Moderatore**

" Aneurisma Dell'aorta Addominale – Approccio Terapeutico". Torino 7 Novembre 2015. **Relatore**

"Technologies In Endovascular Aortic Repair". Bologna 3-4 Dicembre 2015

"Vascular And Endovascular Issues, Techniques And Horizons. (Veith Symposium). New York 17-21 Novembre 2015

"Il Management Del Paziente A Rischio Dalla Cronicizzazione Delle Flebopatie, Alla Diagnosi Differenziale Nei Disturbi Dell'equilibrio".

Workshop Gore: Accessi Vascolari Per Emodialisi. Bra 12 Febbraio 2016. **Relatore**

"Charing Cross International Symposium". Londra, 25 Aprile- 30 Aprile 2016.

XV Congresso Nazionale Chirurgia Vascolare Sicve. Roma 23-25 Ottobre 2016

"L' Accesso Vascolare Per Emodialisi. Aspetti Tecnici E Organizzativi". Pistoia 28 Ottobre 2016. **Relatore**

"Il Ruolo Dell' Ivus." Bologna 10 Novembre 2016

"Vascular and Endovascular Issues, Techniques And Horizons. (Veith Symposium). New York 15 - 19 Novembre 2016" "Workshop Maquet: Le Rivascolarizzazioni Femoro-Distali". Torino 3 Febbraio 2017, **Relatore**

"Charing Cross International Symposium". Londra, 25 Aprile- 28 Aprile 2017



“Congresso regionale SIAPAV. Aggiornamenti in Patologia Vascolare”. Torino 6 maggio 2017. **Discussant**

“CVC & FAV rescue.” Torino 11 maggio 2017 . **Tutor**

“CVC & FAV rescue.” Torino 12 maggio 2017. **Relatore**

“Workshop Bolton La patologia dell’ arco Aortico: tra procedure consolidate e innovazione terapeutica”.
Stresa 5-6 ottobre 2017

“Workshop Gore. La gestione degli accessi Vascolari nel percorso di cura dei pazienti nefropatici”. 8
settembre 2017. **Relatore**

“Malattia Aterosclerotica . La svolta”. 7 Ottobre 2017. **Relatore**


“EVAR. Regioni a Confronto”. Torino 16-17 ottobre 2017. **Relatore**

“XVI Congresso Nazionale Chirurgia Vascolare Sicve”. Bologna 23-25 Ottobre 2017

“Vascular and Endovascular Issues, Techniques And Horizons. (Veith Symposium). New York 14 - 18
Novembre 2017

“Workshop Serom Vascutek: gli aneurismi pararenali e infrarenali: quali opzioni terapeutiche?” Torino 21-
22 novembre 2017. **Relatore**

“Round Table: Trattamento Endovascolare della patologia iliaca occlusiva. Oreno di Vimercate, 18 gennaio
2018

The image shows four handwritten signatures in blue ink, arranged horizontally from left to right. The first signature is a simple, stylized 'V' shape. The second is a cursive signature that appears to be 'F. M.'. The third is a more complex cursive signature, possibly 'G. M.'. The fourth is a cursive signature that appears to be 'M. M.'. The signatures are written on a plain white background.

ALTRE ESPERIENZE FORMATIVE/PROFESSIONALI

- Dal gennaio 1995 al gennaio 1996 ha ricoperto il ruolo di Medico Prelevatore, con rapporto libero professionale, presso la banca del sangue – ist. G. Strumia dell’Azienda Ospedaliera S. Giovanni Battista – Le Molinette di Torino.
- Ha eseguito in prima persona interventi con materialie tecniche innovative tra cui trattamento della patologia da re-stenosi degli assi carotidei con PROTESI GORE HYBRID
- Ha eseguito come primo operatore uno dei primi trattamenti in Italia di aneurisma dell’aorta addominale utilizzando ENDOPROTESI LOMBARD AORFIX INTELLIFLEX
- Ha eseguito tra i primi in Italia il trattamento di aneurisma aorta addominale con ENDOPROTESI BIMODULARE LOMBARD ALTURA
- In data primo dicembre 2015 ha partecipato al concorso per la selezione ed il conferimento di incarico di Direttore di Struttura Complessa di Chirurgia Vascolare presso l’ Azienda Ospedaliero-Universitaria Maggiore della Carita’ di Novara

A large, stylized handwritten signature in black ink, appearing to read 'V. Pelleri'.A smaller, stylized handwritten signature in black ink, appearing to read 'A. M. Pelleri'.

CASISTICA OPERATORIA
ALLEGATO DETTAGLIO CERTIFICATO

Ha partecipato dal novembre 1992 al novembre 2000 a circa milletrecento (1300) interventi di Chirurgia Vascolare. Di questi 1065 di chirurgia vascolare elettiva, 120 di chirurgia vascolare d'urgenza, 80 trapianti di rene, 15 prelievi d'organo. Ha eseguito, in tale periodo, **165** interventi come primo operatore durante il corso di Specializzazione.

Dal giorno d'assunzione, 1° aprile 2002, al 30 ottobre 2007 ha eseguito presso la S.C di Chirurgia Vascolare dell'Azienda Ospedaliera "Maggiore della Carità" di Novara oltre **640** interventi di chirurgia vascolare come primo operatore.

Dal 1° novembre 2007 ad oggi (28/01/2018) c/o l'Ospedale Torino Nord Emergenza - San Giovanni Bosco ha partecipato a circa **850** interventi come primo operatore, in condizioni di urgenza ed elezione.

In totale ha eseguito oltre 3500 interventi di chirurgia vascolare ed endovascolare dei quali come primo operatore circa 1655.

In particolare di questi:

Sostituzioni aortiche sec. De Bakey: **101 casi**


Sostituzioni aortiche sec. De Bakey in URGENZA in aneurisma rotto: **41 casi**

Posizionamento Endoprotesi aortica distretto addominale o toracico: **65 casi**

Endoarterectomia carotidea: **329 casi**

Trapianti di Rene: **91 casi**

Interventi chirurgici sul distretto femoro-popliteo in elezione d urgenza: **480 casi**



TIPOLOGIE DI INTERVENTI ESEGUITI

- Trapianto renale da donatore cadavere in I.R.C.
- Trapianto renale doppio con reni marginali
- Trapianto renale da donatore vivente
- Espianti in rigetto d'organo trapiantato
- Sostituzione aortica sec. De Bakey per aneurisma dell'aorta addominale con accesso laparotomico mediano o lombotomico extraperitoneale.
- Sostituzione aortica con tecnica mini-invasiva e mini accesso addominale
- Sostituzione aortica per aneurisma dell'aorta addominale rotto
- Trattamento Endovascolare della patologia dilatativa e steno-ostruttiva dell'aorta addominale
- Trattamento Endovascolare della patologia dilatativa dell'aorta Toracica e dell'arco
- Trattamento Endovascolare della patologia aortica acuta (dissezioni, ulcere penetranti, ematomi di parete)
- Endoarterectomia carotidea con tutte le tecniche di base note (endoarterectomia diretta, diretta con patch, pseudoeversione, eversione, by pass carotido-carotideo)
- Sostituzione aneurismi viscerali
- Gangliectomia lombare
- Interventi sul distretto ilio-femoro-popliteo-distale per patologia steno-ostruttiva o lesioni iatrogene con tecniche di endoarterectomia o di by pass con protesi o materiali autologhi
- Procedure endovascolari diagnostiche e terapeutiche a carico del distretto iliaco-femorale e femoro-distale.
- Politraumi con lesioni vascolari associate
- Safenectomia e varicectomia
- Safenectomia con tecnica endovascolare con Radiofrequenza o laser.
- Trombectomia sec. Fogarty
- By pass per patologia aneurismatica arti
- By pass extranatomici femoro-femorali, axillo femorali
- Chiusura FAV dialitiche
- Confezionamento di FAV da emodialisi native
- Confezionamento di FAV da emodialisi con materiale protesico standard o multilayer



- Trattamento di lesioni iatrogene pseudoaneurismatiche o emorragiche da accessi vascolari in condizioni elettive e di emergenza
 - Amputazioni di vari distretti
 - Altro: (sanguinamenti post-op., legature vasi, biopsie, etc.)

TORINO, 27 gennaio 2018

dott. Andrea CUMINO

The image shows three handwritten signatures in black ink. The signature on the left is the most prominent and appears to be 'A. Cumino'. To its right, there are two smaller, less distinct signatures, one above the other, which appear to be initials or names of other individuals.